

Ազդագիր (առևտրի ազդագիր)

ՏԻՏՎՈՍԱԹԵՐԹ

«ՇԵՆ – ԿՈՆՑԵՆՆ» Փակ Բաժնետիրական Ընկերություն

թողարկողի ֆիրմային անվանումը (անուն, ազգանունը)

ՓԱԿ ԲԱԺՆԵՏԻՐԱԿԱՆ ԸՆԿԵՐՈՒԹՅՈՒՆ

կազմակերպական - իրավական ձևը

0043, Հայաստանի Հանրապետություն, ք. Երևան, Շիրակի 2/2, հեռ. (37410) 46-01-01,

էլ. փոստ՝ shen@shenconcern.com, ինտ. կայքը՝ www.shenconcern.com

գտնվելու վայրը, կապի միջոցները (հեռախոս, ֆաքս, էլեկտրոնային փոստ և այլն)

արժեթղթերի դասը՝	<u>անվանական, արժեկտրոնային պարտատու</u>
արժեթղթերի ձևը՝	<u>Ոչ փաստաթղթային</u>
արժեթղթերի քանակը՝	<u>60 000 հատ</u>
արժեթղթերի անվանական արժեքը (արժույթը)՝	<u>10 000 (տասը հազար) ՀՀ դրամ</u>
արժեթղթերի ընդհանուր անվանական արժեքը՝	<u>600 000 000 (վեց հարյուր միլիոն) ՀՀ դրամ</u>

«ՀՀ ԿԵՆՏՐՈՆԱԿԱՆ ԲԱՆԿԸ ՊԱՏԱՍԵԱՆԱՏՎՈՒԹՅՈՒՆ ՉԻ ԿՐՈՒՄ ՍՈՒՅՆ ԱԶԳԱԳՐՈՒՄ ԶԵՏԵՂՎԱԾ ՏԵՂԵԿՈՒԹՅՈՒՆՆԵՐԻ ԻՍԿՈՒԹՅԱՆ ԵՎ ՃՇՏՈՒԹՅԱՆ ՀԱՍԱՐ: ԳՐԱՆՑՄԱՆ ՓԱՍՏԸ ՉԻ ՀԱՎԱՍՏՈՒՄ ՆԵՐԳՐՄԱՆ ԱՊԱՀՈՎՈՒԹՅՈՒՆԸ»:

«Մենք՝ ստորագրող անձինք, հավաստիացնում ենք, որ ազդագրում ներառված տեղեկությունները ճշգրիտ և ստույգ են, չեն պարունակում բացթողումներ, որոնք կարող են խեղաթյուրել ազդագրի ամբողջականությունը»:

ստորագրող անձինք՝

<u>Սամվել Բեգլարյան</u> (անուն, ազգանուն)	<u>խորհրդի նախագահ</u> (պաշտոն)	<u>(ստորագրություն)</u>	<u>(ամսաթիվ)</u>
<u>Արա Հասրաթյան</u> (անուն, ազգանուն)	<u>խորհրդի անդամ</u> (պաշտոն)	<u>(ստորագրություն)</u>	<u>(ամսաթիվ)</u>
<u>Իրինա Դավթյան</u> (անուն, ազգանուն)	<u>խորհրդի անդամ</u> (պաշտոն)	<u>(ստորագրություն)</u>	<u>(ամսաթիվ)</u>
<u>Պապ Բադալյան</u> (անուն, ազգանուն)	<u>գործադիր տնօրեն</u> (պաշտոն)	<u>(ստորագրություն)</u>	<u>(ամսաթիվ)</u>
<u>Արմեն Բալասանյան</u> (անուն, ազգանուն)	<u>ֆինանսական տնօրեն</u> (պաշտոն)	<u>(ստորագրություն)</u>	<u>(ամսաթիվ)</u>

Ստորագրությունները վավերացնում են (ստորագրությունները վավերացվում են տնօրենների խորհրդի նախագահի կամ գործադիր տնօրենի, կամ նման իրավասություն ունեցող այլ անձի կողմից)՝

<u>Պապ Բադալյան</u> (անուն, ազգանուն)	<u>գործադիր տնօրեն</u> (պաշտոն)	<u>(ստորագրություն)</u>	<u>(ամսաթիվ)</u>
--	------------------------------------	-------------------------	------------------

Ազդագրում ներառվող տեղեկությունների ցանկը՝ **տես էջ 2:**

Կ.Տ.

Ազդագրում ներառված են հետևյալ տեղեկությունները՝

ԱՄՓՈՓԱԹԵՐԹ.....	3
ԹՈՂԱՐԿՎՈՂ ՊԱՐՏԱՏՈՍՄԵՐԻ ՎԵՐԱԲԵՐՅԱԼ ՏԵՂԵԿՈՒԹՅՈՒՆՆԵՐ	6
Ընդհանուր տեղեկություններ.....	6
Պարտատոմսերի գնի վերաբերյալ տեղեկություններ.....	6
Պարտատոմսերից ստացվող եկամուտների վերաբերյալ տեղեկություններ.....	7
Սահմանափակումների վերաբերյալ տեղեկություններ.....	7
Տեղեկություններ պարտատոմսերի տեղաբաշխմանը մասնակցող անձանց և նրանց մասնակցության չափի վերաբերյալ	7
Բաժանորդագրությունների վերաբերյալ տեղեկություններ	8
Տեղաբաշխվող պարտատոմսերից ստացվող սեփականատերերի եկամուտների հարկման կարգի ամբողջական և մանրամասն նկարագիրը	8
Պարտատոմսերի սեփականատերերի հիմնական իրավունքները և պարտականությունները.....	9
Պարտատոմսերի երկրորդային շուկայում մարքեթ-մեյքերի մասին տեղեկություններ.....	9
Պարտատոմսերի հաշվառմամբ զբաղվող կազմակերպություններ.....	10
Թողարկման նպատակը.....	10
ԹՈՂԱՐԿՈՂԻ ՎԵՐԱԲԵՐՅԱԼ ՏԵՂԵԿՈՒԹՅՈՒՆՆԵՐ	11
Ընդհանուր տեղեկություններ.....	11
1. Թողարկողի պատմությունը և զարգացումը	11
2. Ֆինանսական և այլ խմբերի վերաբերյալ տեղեկություններ	11
3. Թողարկողի առաջին իրականացնող անձինք	11
4. Փորձագետների մասնագիտական կարծիքը և այլ անձանցից ստացված տեղեկությունները	11
5. Պարտատոմսերով նախատեսված պարտավորությունների երաշխավորողի վերաբերյալ տեղեկություններ.....	11
6. Կանոնադրական (բաժնեհավաք) կապիտալի չափը.....	12
7. Թողարկողի կողմից թողարկված արժեթղթերի նկատմամբ առկա օպցիոնների վերաբերյալ տեղեկություններ.....	12
Թողարկողի գործունեության վերաբերյալ տեղեկություններ.....	12
1. Ուսկային գործոններ.....	12
2. Թողարկողի հիմնական գործունեության նկարագիրը.....	13
3. Թողարկողի հիմնական և ոչ հիմնական գործունեության մեջ ներգրավված գույքը	15
4. Այն անձանց անվանացանկը, որտեղ թողարկողը, ներառյալ՝ նրա դուստր ընկերությունները, բաժնային արժեթղթերի նշանակալից կամ խոշոր սեփականատեր են.....	16
5. Հարկային արտոնությունները.....	16
6. Դատական և իրավական ընթացակարգը.....	17
7. Փոխկապակցված գործարքների վերաբերյալ տեղեկություններ.....	17
Թողարկողի ֆինանսական վիճակը և գործունեության արդյունքները	19
1. Ֆինանսական հաշվետվություններ	19
2. Ֆինանսական վիճակի, գործունեության արդյունքների փոփոխությունների վերաբերյալ տեղեկություններ.....	19
3. Ընկերության ֆինանսական գործունեությունը	20
Թողարկողի կառավարման մարմինները և կառավարմանը մասնակցող անձինք	22
Թողարկողի հետ փոխկապակցված անձինք, թողարկողի սեփականատերերը	26
1. Թողարկողի հետ փոխկապակցված անձանց վերաբերյալ տեղեկություններ.....	26
2. Թողարկողի նշանակալից, բայց ոչ խոշոր սեփականատերերի վերաբերյալ	26
Թողարկողի կողմից թողարկված արժեթղթերի վերաբերյալ տեղեկություններ	27

ԱՄՓՈՓԱԹԵՐԹ

Սույն ամփոփաթեթը դիտվում է որպես ազդագրի ներածական համառոտ նկարագրություն:

Ընկերության թողարկված պարտատոմսերը անվանական, ոչ փաստաթղթային, արժեկտրոնային, ինվեստիցիոն /ներդրումային/ պարտատոմսեր են՝ 600.000.000 (վեց հարյուր միլիոն) ՀՀ դրամ ընհանուր անվանական ծավալով, (60.000 հատ, յուրաքանչյուրի անվանական արժեքը 10.000 ՀՀ դրամ): Տեղաբաշխվող արժեթղթերի քանակը կազմում է 60.000 հատ:

Պրատատոմսերի դիմաց վճարումները ընդունվելու են միայն անկանխիկ ձևով: Գնորդը Ընկերության համար «Ամերիաբանկ» ՓԲԸ-ում բացված **1570003715240100** հաշվի համարին միանվագ պետք է փոխանցի իր կողմից գնվող պարտատոմսերի համար անհրաժեշտ գումարը:
Պարտատոմսերի դիմաց ոչ դրամական ձևով վճարում նախատեսված չէ:

Պարտատոմսի մարման օրը տեղաբաշխման սկզբից հաշված 36-րդ ամսվա համապատասխան օրն է:

Մեկ պարտատոմսի տեղաբաշխման գինը որոշվում է համաձայն հետևյալ բանաձևի՝

$$P = \frac{N}{\left(1 + R \times \frac{t}{365}\right)} \times \left\{ c \times \frac{m}{365} \times \sum_j^n \frac{1}{\left(1 + R \times \frac{m}{365}\right)^{j-1}} + \frac{1}{\left(1 + R \times \frac{m}{365}\right)^{n-1}} \right\}$$

որտեղ.

P – Պարտատոմսի գինն է,

N – Պարտատոմսի անվանական արժեքն է

R – Պարտատոմսի դիմաց վճարվող տարեկան տոկոսադրույքի բացարձակ արժեքն է

m – Կիսամյակի օրերի քանակն է,

t – Մինչև տվյալ արժեկտրոնի վճարումը մնացած օրերի քանակն է,

c – տարեկան վճարվող արժեկտրոնային տոկոսադրույքն է, որը հավասար է 11%-ի,

n - արժեկտրոնի վճարումների քանակն է, որը հավասար է 6-ի,

j – արժեկտրոնի տվյալ հերթական համարն է, որը փոխվում է կախված տվյալ պահից մինչև վերջնական մարումը մնացած արժեկտրոնների վճարումների քանակից, և կարող է ընդունել 1-ից 6 արժեքները:

Պարտատոմսերի դիմաց վճարվող արժեկտրոնը հաշվարկում է կիսամյակային պարբերականությամբ՝ տեղաբաշխման սկսման օրվան հաջորդող 6-րդ, 12-րդ, 18-րդ, 24-րդ, 30-րդ, և 36-րդ ամսվա համապատասխան օրերին: Արժեկտրոնի գումարը Ընկերությունը վճարում է պարտատոմսերի սեփականատերերին՝ արժեկտրոնի հաշվարկման օրից հետո երեք աշխատանքային օրվա ընթացքում:

1. Ընկերությունը պարտատոմսերի դիմաց վճարվող արժեկտրոնը հաշվարկում է հետևյալ բանաձևով:

$$A = \frac{N \times c}{100} \times \frac{m}{365}$$

որտեղ՝

A – յուրաքանչյուր կիսամյակ վճարվող արժեկտրոնի չափն է,

N – պարտատոմսի անվանական արժեքն է,

c – տարեկան վճարվող արժեկտրոնային տոկոսադրույքն է (11%),

m – կիսամյակի օրերի քանակն է:

Պարտատոմսերի տարեկան վճարվող արժեկտրոնի տոկոսադրույքը (c) 11% է:

Որպես Ընկերության պարտատոմսերի տեղաբաշխող հանդես կգա «Կապիտալ Ասեթ Մենեջմենթ» փակ բաժնետիրական ընկերությունը (Ներդրումային ծառայությունների մատուցման լիցենզիա ՆԸ թիվ 6)՝ հասցեն ՀՀ, ք. Երևան 0002, Ամիրյան 27 գրասենյակ 14, հեռ (37410) 50-15-26, 50-15-27, email՝ mail@capital.com.am, ինտերնետային էջը՝ www.capital.com.am:

Տեղաբաշխողը գործադրելու է լավագույն ջանքեր (best efforts) պարտատոմսերը ներդրողներին տեղաբաշխելու համար:

Անձը, որը նպատակ ունի ձեռք բերել Պարտատոմսեր, առձեռն տեղաբաշխողին է ներկայացնում Գնման Հայտ, որը պետք է բովանդակի՝

- իր անունը և ազգանունը, անձնագրային տվյալները, բնակության վայրը, ստորագրությունը (իրավաբանական անձի դեպքում՝ անվանումը, գտնվելու վայրը, իրավասու /լիազորված/ անձի ստորագրությունը)։
- ձեռք բերվող պարտատոմսերի քանակը։
- Հայաստանի Կենտրոնական Դեպոզիտարիայում կամ որևէ լիցենզավորված պահառուի մոտ բացված անձնական հաշվի համարը։
- հավաստիացում այն մասին, որ ազդագիրը նրան է տրամադրվել Գնման Հայտը ստորագրելու պահից առնվազն 24 ժամ առաջ։

Գնման Հայտին պետք է կցվի նաև պարտատոմսերի դիմաց վճարման մասին փաստաթուղթը։

Ընկերության պարտատոմսերից ստացվող եկամուտը ենթակա է հարկման ըստ հետևյալ հարկատեսակների՝

1. Շահութահարկ
2. Եկամտահարկ

Պարտատոմսերի պահպանումն ու հաշվառումն իրականացվելու է Հայաստանի Կենտրոնական Դեպոզիտարիա ԲԲԸ-ում՝ ըստ համապատասխան կարգի։

Պարտատոմսերի նկատմամբ իրավունքների և պարտականությունների հաշվառումը իրականացնելու է «Հայաստանի Կենտրոնական Դեպոզիտարիա» ԲԲԸ-ն. հասցեն՝ ՀՀ, 0010, ք. Երևան, Մեծ Մկրտչյան 5ք, հեռ. (37410) 566-446, 520-978:

Ընկերության կողմից պարտատոմսերի թողարկմամբ և տեղաբաշխմամբ ստացված միջոցները ամբողջովին ուղղվելու են շրջանառու միջոցների համալրմանը։

Ընկերության ֆիրմային լրիվ անվանումն է՝

«Շեն-Կոնցեռն» փակ բաժնետիրական ընկերություն
Закрывое акционерное общество «Шен-Концерн»
Closed Joint Stock Company «Shen-Concern»

Ընկերության գտնվելու վայրն է՝ Հայաստանի Հանրապետություն, ք. Երևան, Շիրակի 2/2:

Ընկերությունը ներկայումս զբաղվում է շինանյութերի (ներկերի, չոր շաղախների (մածիկների և կապակցող նյութերի), բետոնե բլոկների արտադրությամբ, շինարարական աշխատանքների իրականացմամբ, և շինարարական ապրանքների առևտրով: Ընկերության իրականացրած բազմատեսակ գործունեությունը հիմնականում առնչվում է շինարարության ոլորտին: Այնուհանդերձ Ընկերության համար առավել կարևոր գործունեության ոլորտներից կարելի առանձնացնել շինարարությունում ներքին և արտաքին հարդարման համար օգտագործվող նյութերի և բետոնե իրերի արտադրությունը: Մինչ այժմ Ընկերությունը իր արտադրանքը գրեթե սպառել է միայն տեղական շուկայում:

Ընկերությունը իրականացնում է նաև վարագույրների ներկրում և վաճառք, որը լինելով նոր, դեռևս իրացման մեծ ծավալներ չունի:

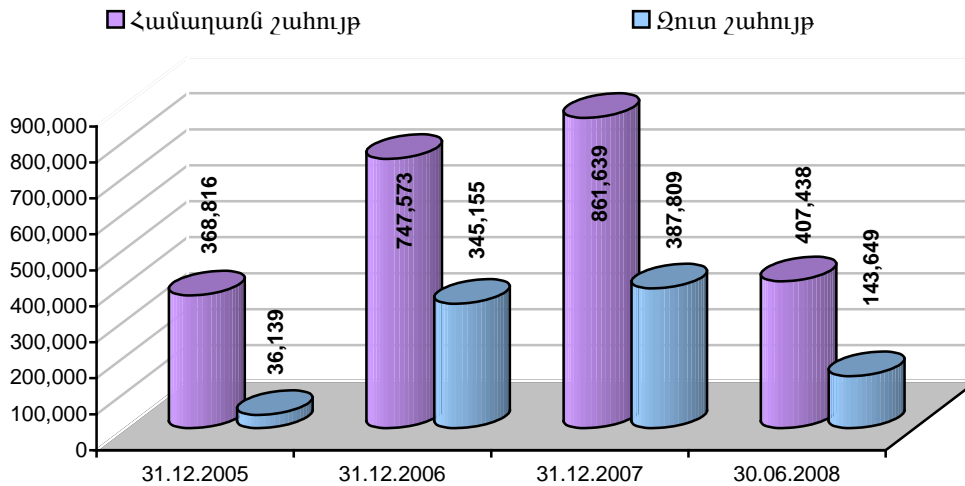
Ընթացիկ ակտիվների իրացվելության գործակիցը 31.12.2004թ. կազմել է **1.64**, 31.12.2005թ.՝ **2.60**, 31.12.2006թ.՝ **5.08**, 31.12.2007թ.՝ **2.32**, 30.06.2008թ.՝ **2.04** :

Ընկերության իրացվելի ակտիվները սեփական են:

Ակտիվների եկամտաբերությունը տոկոսներով ներկայացված է ստորև բերված աղյուսակում.

	31.12.2005թ.	31.12.2006թ.	31.12.2007թ.	30.06.2008թ.
Ակտիվների եկամտաբերությունը	1,16%	10,54%	8,23%	2,20%

Ընկերության 2005-2007թթ և 2008 թվականի երկրորդ եռամսյակի համախառն շահույթը և գուտ շահույթը՝ շահութահարկի գծով ծախսի նվազեցումներից հետո, ներկայացված են հետևյալ գրաֆիկում (հազ.դրամներով), որոնք հնարավորություն կտան համառոտ պատկերացում կազմել Ընկերության գործունեության արդյունքների մասին:



Ընկերության կառավարման մարմիններն են՝

- Ընկերության բաժնետերերի ընդհանուր ժողովը,
- Ընկերության խորհուրդը
- Ընկերության գործադիր տնօրենը
- Ընկերության վերստուգողը:

Ընկերության կառավարման մասնակցող անձինք են՝ Բեգլարյան Սամվել՝ տնօրենների խորհրդի նախագահ, Հասրաթյան Արա՝ տնօրենների խորհրդի նախագահի տեղակալ, Իրինա Դավթյան՝ տնօրենների խորհրդի անդամ, Հայրապետյան Լիանա՝ վերստուգող, Բադալյան Պապ՝ գործադիր տնօրեն, Բալասանյան Արմեն՝ ֆինանսական տնօրեն-գլխավոր հաշվապահ:

Թողարկողի հետ փողկապակցված անձինք են՝ Սամվել Բեգլարյանը (տիրապետում է Ընկերության թողարկած 107813 հատ հասարակ անվանական բաժնետոմսի՝ 71.888%) և Արա Հասրաթյանը (տիրապետում է Ընկերության թողարկած 47971 հատ հասարակ անվանական բաժնետոմսի՝ 27.98%):

Ընկերության հետ փոխկապակցված իրավաբանական անձ են հանդիսանում «Շեն Ջեոքցիա» ՍՊԸ-ն, որի 35% բաժնեմասը պատկանում է «Շեն-Կոնցեռն» ՓԲԸ-ին:

Ընկերությունը այժմ ունի թողարկած և շրջանառության մեջ գտնվող 150000 հատ սովորական, անվանական ոչ փաստաթղթային բաժնետոմս, յուրաքանչյուրը 10000 ՀՀ դրամ անվանական արժեքով: Ընկերությունը նախկինում թողարկել է նաև 16000 հատ անվանական, զեղչատուկոսային, ոչ փաստաթղթային պարտատոմսեր 10000 ՀՀ դրամ անվանական արժեքով, որոնք տեղաբաշխվել են երեք տրանշներով և որոնց մարումները տեղի է ունեցել համապատասխանաբար 26.12.2007թ.-ին, 25.04.2008թ.-ին և 02.09.2008թ.-ին: Ընկերությունը 1999 թվականին թողարկել է նաև փոխարկելի պարտատոմսեր, որոնք փոխարկվել են հասարակ անվանական բաժնետոմսերի նույն թվականին: Ընկերության թողարկած արժեթղթերի վերաբերյալ մանրամասն տեղեկությունները նույնպես ներկայացված են սույն ազդագրում:

Ներդրողը առաջարկվող պարտատոմսերում ներդրում անելու որոշումը կայացնելիս պետք է ընթերցի ամբողջ ազդագիրը:

Ամփոփաբերքը կազմվել է Ընկերության ֆինանսական տնօրեն - գլխավոր հաշվապահի կողմից: Ամփոփաբերքի կազմման համար պատասխանատու անձը պատասխանատվություն է կրում ամփոփաբերքում պարունակվող տեղեկատվության ոչ ամբողջական կամ ապակողմնորոշիչ լինելու համար (այդ թվում՝ թարգմանությանը վերաբերող մասով) միայն այն դեպքում, եթե այն ոչ ճշգրիտ, անհամատեղելի է ազդագրի մյուս մասերի հետ դիտարկելու դեպքում:

Պարտատոմսերի ազդագիրը և կից ներկայացվող փաստաթղթեր ներդրողը կարող է ստանալ «Կապիտալ Ասեթ Մենեջմենթ» ՓԲԸ-ից, (ՀՀ, ք. Երևան 0002, Ամիրյան փողոց 27, գրասենյակ 14, հեռ.54-15-27), ինչպես նաև «Շեն-Կոնցեռն» ՓԲԸ-ի ինտերնետային էջից՝ www.shenconcern.com, կամ Տեղաբաշխողի ինտեռնետային էջից՝ www.capital.com.am:

ԹՈՂԱՐԿՎՈՂ ՊԱՐՏԱՏՈՄՆԵՐԻ ՎԵՐԱԲԵՐՅԱԼ ՏԵՂԵԿՈՒԹՅՈՒՆՆԵՐ

Ընդհանուր տեղեկություններ

ա. Ընկերության թողարկված պարտատոմսերը անվանական, ոչ փաստաթղթային, արժեկտրոնային, ինվեստիցիոն /ներդրումային/ պարտատոմսեր են:

բ. Ընկերության թողարկված պարտատոմսերի ընդհանուր ծավալը կազմում է 600.000.000 (վեց հարյուր միլիոն) ՀՀ դրամ (60.000 հատ, յուրաքանչյուրի անվանական արժեքը 10.000 ՀՀ դրամ): Տեղաբաշխվող արժեթղթերի քանակը կազմում է 60.000 հատ՝ 600.000.000 (վեց հարյուր միլիոն) ՀՀ դրամ ընդհանուր անվանական ծավալով:

գ. Մեկ պարտատոմսի անվանական արժեքը 10.000 (տասը հազար) ՀՀ դրամ է:

դ. Պարտատոմսերը փոխարկելի չեն:

ե. Պարտատոմսերի տեղաբաշխումն սկսվում է ՀՀ կենտրոնական բանկի կողմից ազդագրի գրանցումից տասնաշխատանքային օր հետո: Պարտատոմսերի տեղաբաշխման ավարտը համարվում է տեղաբաշխման սկզբից 60-րդ օրը ներառյալ: Եթե տվյալ օրը հանդիսանում է ոչ աշխատանքային, ապա տեղաբաշխման ավարտը համարվում է այդ օրվան հաջորդող առաջին աշխատանքային օրը: Տեղաբաշխման ընթացքում, մինչև վաթսուներորդ օրը բոլոր պարտատոմսերի տեղաբաշխման դեպքում, տեղաբաշխման ավարտը համարվում է վերջին պարտատոմսի իրացման օրը:

զ. Տեղաբաշխումը հետաձգելու կամ չեղյալ հայտարարելու համար թողարկողը որևէ հանգամանք չի նախատեսում, սակայն պարտատոմսերի առաջարկի և տեղաբաշխման հետաձգման կամ չեղյալ ճանաչման հանգամանքներ կարող են հանդիսանալ «Արժեթղթերի շուկայի մասին» ՀՀ օրենքի 20 և 21 հոդվածներով սահմանված հիմքերի առկայությունը:

Ընկերությունը պարտավորվում է տեղաբաշխումը կասեցնելու և շարունակելու, տեղաբաշխումը դադարեցնելու և դրա ընթացքում ստացված միջոցները վերադարձնելու մասին տեղեկատվությունը հրապարակել իր ինտերնետային էջում՝ www.shenconcern.com

է. Պարտատոմսերի դիմաց վճարումները ընդունվելու են միայն անկանխիկ ձևով: Գնորդը Ընկերության համար «Ամերիաբանկ» ՓԲԸ-ում բացված **1570003715240100** հաշվի համարին միանվագ պետք է փոխանցի իր կողմից գնվող պարտատոմսերի համար անհրաժեշտ գումարը:

Պարտատոմսերի դիմաց ոչ դրամական ձևով վճարում նախատեսված չէ:

ը. Պարտատոմսի մարման օրը տեղաբաշխման սկզբից հաշված 36-րդ ամսվա համապատասխան օրն է: Ընկերությունը մարման օրվան նախորդող օրվա ժամը 18.00-ի դրությամբ Հայաստանի Կենտրոնական Դեպոզիտարիայից վերցնում է պարտատոմսերի սեփականատերերի ռեստորից քաղվածք, որի հիման վրա պարտատոմսերի սեփականատերերի բանկային հաշիվներին փոխանցելու միջոցով վճարում է համապատասխան գումարներ (պարտատոմսերի անվանական արժեքը): Միաժամանակ Ընկերությունը հանձնարարական է տալիս Հայաստանի Կենտրոնական Դեպոզիտարիային՝ պարտատոմսերի սեփականատերերի ռեստորից տրված քաղվածքում նշված քանակության պարտատոմսերը մարելու համար: Պարտատոմսերի վաղաժամկետ մարում չի նախատեսվում:

թ. Պարտատոմսերով նախատեսված պարտավորությունների կատարումն ապահովող միջոցներ նախատեսված չեն, քանի որ վերջիններս առանց ապահովման են:

ժ. Պարտատոմսի թողարկման և տեղաբաշխման մասին որոշումը ընդունվել է 2008 թ. սեպտեմբերի 8-ին Ընկերության բաժնետերերի ժողովի կողմից:

Պարտատոմսերի գնի վերաբերյալ տեղեկություններ

Մեկ պարտատոմսի տեղաբաշխման գինը որոշվում է համաձայն հետևյալ բանաձևի՝

$$P = \frac{N}{\left(1 + R \times \frac{t}{365}\right)} \times \left\{ c \times \frac{m}{365} \times \sum_j^n \frac{1}{\left(1 + R \times \frac{m}{365}\right)^{j-1}} + \frac{1}{\left(1 + R \times \frac{m}{365}\right)^{n-1}} \right\}$$

որտեղ.

- P – Պարտատոմսի գինն է,
- N – Պարտատոմսի անվանական արժեքն է
- R – Պարտատոմսի դիմաց վճարվող տարեկան տոկոսադրույքի բացարձակ արժեքն է
- m – Կիսամյակի օրերի քանակն է,
- t – Սինչև տվյալ արժեկտրոնի վճարումը մնացած օրերի քանակն է,
- c – տարեկան վճարվող արժեկտրոնային տոկոսադրույքն է, որը հավասար է 11%-ի,
- n - արժեկտրոնի վճարումների քանակն է, որը հավասար է 6-ի,
- j – արժեկտրոնի տվյալ հերթական համարն է, որը փոխվում է կախված տվյալ պահից մինչև վերջնական մարումը մնացած արժեկտրոնների վճարումների քանակից, և կարող է ընդունել 1-ից 6 արժեքները:

Ընկերության պարտատոմսերի գինը (գումարայի արտահայտությամբ) տեղաբաշխման առաջին օրվանից ողջ տեղաբաշխման ընթացքում կհարպարակվի Ընկերության ինտերնետային կայքում (www.shenconcern.com):

Պարտատոմսերից ստացվող եկամուտների վերաբերյալ տեղեկություններ

Պարտատոմսերի դիմաց վճարվող արժեկտրոնը հաշվարկում է կիսամյակային պարբերականությամբ՝ տեղաբաշխման սկսման օրվան հաջորդող 6-րդ, 12-րդ, 18-րդ, 24-րդ, 30-րդ, և 36-րդ ամսվա համապատասխան օրերին: Արժեկտրոնի գումարը Ընկերությունը վճարում է պարտատոմսերի սեփականատերերին՝ արժեկտրոնի հաշվարկման օրից հետո երեք աշխատանքային օրվա ընթացքում:

2. Ընկերությունը պարտատոմսերի դիմաց վճարվող արժեկտրոնը հաշվարկում է հետևյալ բանաձևով:

$$A = \frac{N \times c}{100} \times \frac{m}{365}$$

որտեղ՝

- A – յուրաքանչյուր կիսամյակ վճարվող արժեկտրոնի չափն է,
- N – պարտատոմսի անվանական արժեքն է,
- c – տարեկան վճարվող արժեկտրոնային տոկոսադրույքն է (11%),
- m – կիսամյակի օրերի քանակն է:

Պարտատոմսերի տարեկան վճարվող արժեկտրոնի տոկոսադրույքը (c) 11% է:

Ընկերությունը արժեկտրոնների հաշվարման օրվան նախորդող օրվա ժամը 18.00-ի դրությամբ Հայաստանի Կենտրոնական Դեպոզիտարիայից վերցնում է պարտատոմսերի սեփականատերերի ռեեստրից քաղվածք, որի հիման վրա պարտատոմսերի սեփականատերերին բանկային հաշիվներին փոխանցելու միջոցով, վճարում է համապատասխան գումարներ:

Ոչ ռեզիդենտ անձանց համար վճարումների առանձնահատկություններ սահմանված չեն:

Սահմանափակումների վերաբերյալ տեղեկություններ

ա. Պարտատոմսերի նկատմամբ որևէ սահմանափակում թողարկողի կանոնադրությամբ կամ պարտատոմսերի թողարկման մասին որոշմամբ սահմանված չէ:

Միակ սահմանափակումը ներկայումս կարելի համարել այն, որ պարտատոմսերը Ֆոնդային Բորսայում ցուցակվելուց հետո, պետք է շրջանառվեն միայն Ֆոնդային Բորսայում, համաձայն «Արժեթղթերի Շուկայի մասին» ՀՀ օրենքի 129-րդ հոդվածի և ՀՀ կենտրոնական բանկի 16.04.2008թ. քիվ 125-Ն որոշման:

բ. Բաժանորդագրությունների նվազագույն և առավելագույն մեծությունը սահմանված չէ:

Տեղեկություններ պարտատոմսերի տեղաբաշխմանը մասնակցող անձանց և նրանց մասնակցության չափի վերաբերյալ

Որպես Ընկերության պարտատոմսերի տեղաբաշխող հանդես կգա «Կապիտալ Ասեթ Մենեջմենթ» փակ բաժնետիրական ընկերությունը (Ներդրումային ծառայությունների մատուցման լիցենզիա ՆԸ թիվ 6)՝ հասցեն ՀՀ, ք. Երևան 0002, Ամիրյան 27 գրասենյակ 14, հեռ (37410) 50-15-26, 50-15-27, email՝ mail@capital.com.am, ինտերնետային էջը՝ www.capital.com.am, որը գործում է պայմանագրի հիման վրա: Տեղաբաշխողի վարձատրության չափը կազմում է տեղաբաշխողի կողմից ուղղակիորեն տեղաբաշխված պարտատոմսերի անվանական արժեքի 0.3%-ը: Տեղաբաշխողի կողմից առաջարկվող պարտատոմսերի քանակը 60.000 հատ է, իսկ գինը որոշվում է վերևում բերված բանաձևի միջոցով:

Տեղաբաշխողը իր անունից, որպես բրոքեր, կնքում է պարտատոմսերի առաջնային տեղաբաշխման գործարքներ՝ գնորդներից /ներդրողներից/ տեղաբաշխման կարգով սահմանված Գնման Հայտեր ընդունելով և համապատասխան հանձնարարագրեր Հայաստանի Կենտրոնական Դեպոզիտարիային ներկայացնելով:

Տեղաբաշխողը գործադրելու է լավագույն ջանքեր (best efforts) պարտատոմսերը ներդրողներին տեղաբաշխելու համար:

Բաժանորդագրությունների վերաբերյալ տեղեկություններ

Անձը, որը նպատակ ունի ձեռք բերել Պարտատոմսեր, առձեռն տեղաբաշխողին է ներկայացնում Գնման Հայտ, որը պետք է բովանդակի՝

- *իր անունը և ազգանունը, անձնագրային տվյալները, բնակության վայրը, ստորագրությունը (իրավաբանական անձի դեպքում՝ անվանումը, գտնվելու վայրը, իրավասու /լիազորված/ անձի ստորագրությունը).*
- *ձեռք բերվող պարտատոմսերի քանակը.*
- *Հայաստանի Կենտրոնական Դեպոզիտարիայում կամ որևէ լիցենզավորված պահառուի մոտ բացված անձնական հաշվի համարը.*
- *հավաստիացում այն մասին, որ ազդագիրը նրան է տրամադրվել Գնման Հայտը ստորագրելու պահից առնվազն 24 ժամ առաջ:*

Գնման Հայտին պետք է կցվի նաև պարտատոմսերի դիմաց վճարման մասին փաստաթուղթը:

Գնորդի կողմից Գնման Հայտը ներկայացնելուց և համապատասխան գումարը Ընկերության բանկային հաշվին փոխանցելուց հետո, Ընկերությունը կամ տեղաբաշխողը մեկ աշխատանքային օրվա ընթացքում հանձնարարական է տալիս Հայաստանի Կենտրոնական Դեպոզիտարիային համապատասխան քանակությամբ պարտատոմսերը Ընկերության հաշվից գնորդի հաշվին փոխանցելու համար:

Գնման Հայտերը բավարարվում են ըստ ներկայացման ժամկետի հերթականության:

Գնորդների կողմից գնման հայտերը ներկայացնելուց հետո 6 ժամվա ընթացքում դրանք կարող են հետ կանչվել գնորդի կողմից համապատասխան գրությամբ:

Չբավարարված կամ հետ կանչված հայտերի համապատասխան գումարները գնորդները կարող են 2 աշխատանքային օրվա ընթացքում ստանալ Ընկերությունից՝ համապատասխան բանկային հաշվին Ընկերության կողմից փոխանցելու միջոցով: Հետ կանչված հայտերի գումարների վերադարձման դեպքում բանկային փոխանցումների հետ կապված ծախսերը պետք է կատարի գնորդը, որը հետ է կանչել իր կողմից նախապես ներկայացված հայտը:

Տեղաբաշխվող պարտատոմսերից ստացվող սեփականատերերի եկամուտների հարկման կարգի ամբողջական և մանրամասն նկարագիրը

Ընկերության պարտատոմսերից ստացվող եկամուտը ենթակա է հարկման ըստ հետևյալ հարկատեսակների՝

3. Շահութահարկ

4. Եկամտահարկ

Շահութահարկ: Հայաստանի Հանրապետությունում շահութահարկ են վճարում Հայաստանի Հանրապետությունում ստեղծված կազմակերպությունները և ոչ ռեզիդենտները (օտարերկրյա պետություններում ստեղծված կազմակերպությունները, ինչպես նաև միջազգային կազմակերպությունները) եւ դրանց կողմից Հայաստանի Հանրապետությունից դուրս ստեղծված կազմակերպությունները): Ընդ որում վերջիններիս համար հարկվող օբյեկտ է համարվում հայաստանյան աղբյուրներից ստացվող հարկվող շահույթը: Հարկվող շահույթը հարկատուի համախառն եկամտի և «Շահութահարկի մասին» ՀՀ օրենքով սահմանված նվազեցումների դրական տարբերությունն է: Շահութահարկի գումարը հաշվարկվում է հարկվող շահույթի նկատմամբ՝ 20 տոկոս դրույքաչափով: Պարտատոմսերում ներդրում կատարող անձը եկամուտ կարող է ստանալ երկու դեպքում՝

պարտատոմսերի դիմաց ստացվող տոկոսից (գնման գնի և մարման ժամանակ ստացված անվանական արժեքի տարբերությունից) և

մինչև մարումը վաճառքի և գնման գների դրական տարբերությունից (կապիտալի հավելում):

Ոչ ռեզիդենտ կազմակերպությունների համար շահութահարկը հաշվարկվում է այլ դրույքաչափով: Այսպես, եթե ոչ ռեզիդենտը հայաստանյան աղբյուրներից ստանում է պասիվ եկամուտներ (տոկոսներ, կապիտալի հավելում և այլն) ապա նրա հարկային գործակալը պարտավոր է գանձել շահութահարկ՝ 10 տոկոս դրույքաչափով:

Եկամտահարկ: Հայաստանի Հանրապետությունում եկամտահարկ են վճարում Հայաստանի Հանրապետության ռեզիդենտ և ոչ ռեզիդենտ ֆիզիկական անձինք: Ընդ որում ռեզիդենտ է համարվում այն ֆիզիկական անձը, որը հարկային տարում սկսվող կամ ավարտվող տասներկուամսյա ցանկացած ժամանակահատվածում գտնվել է Հայաստանի Հանրապետությունում ընդհանուր առմամբ 183 օր և ավելի, կամ ում կենսական շահերի կենտրոնը գտնվում է Հայաստանի Հանրապետությունում: Հարկվող եկամուտը հարկատուի համախառն եկամտի և «Եկամտահարկի մասին» ՀՀ օրենքի դրույթներին համաձայն իրականացված նվազեցումների դրական տարբերությունն է: Պարտատոմսերից ստացված եկամուտները կապիտալի հավելաճից ենթակա չեն հարկման, իսկ ահա տոկոսները (վճարված արժեկտրոնները) հաշվառվում են համախառն եկամտում և հարկվում են 10 տոկոս դրույքաչափով: Ընդ որում, Ընկերությունը պարտատոմսերի մարման ժամանակ ֆիզիկական անձանց համար կհանդիսանա հարկային գործակալ: Պարտատոմսերից ստացված եկամուտների հարկման կանոնները նույնն են ոչ ռեզիդենտ ֆիզիկական անձանց համար:

Պարտատոմսերի սեփականատերերի հիմնական իրավունքները և պարտականությունները

Պարտատոմսերի սեփականատերերը իրավունք ունեն տեղաբաշխման սկզբից հաշված վեց ամիս պարբերականությամբ, ստանալ վճարվող արժեկտրոնային եկամուտը՝ դրանց հաշվարկման օրվանից հետո երեք աշխատանքային օրվա ընթացքում: Հաշվարկման օրերը համարվում են տեղաբաշխման սկսման օրվան հաջորդող 6-րդ, 12-րդ, 18-րդ, 24-րդ, 30-րդ, և 36-րդ ամսվա համապատասխան օրերը:

Պարտատոմսերի սեփականատերերն իրավունք ունեն պարտատոմսերի մարման օրվանից հաշվարկված երեք աշխատանքային օրվա ընթացքում Ընկերությունից ստանալ պարտատոմսերի անվանական արժեքը:

Պարտատոմսերը սահմանված ժամկետում չմարելու դեպքում Ընկերությունը կարող է լուծարվել դատական կարգով: Ընկերության լուծարման դեպքում պարտատոմսերի սեփականատերերն իրավունք ունեն ծանոթանալ Ընկերության լուծարմանն առնչվող բոլոր փաստաթղթերին: Լուծարման հանձնաժողովը մամուլում հայտարարություն է գետեղում Ընկերության լուծարման և պարտատերերի պահանջների ներկայացման կարգի և ժամկետի մասին: Պարտատոմսերի կողմից պահանջներ ներկայացնելու ժամկետն ավարտվելուց հետո լուծարման հանձնաժողովը կազմում է միջանկյալ լուծարման հաշվեկշիռ, որը տեղեկություններ է պարունակում լուծարվող Ընկերության գույքի կազմի, պարտատերերի ներկայացրած պահանջների ցանկի, ինչպես նաև պահանջների քննարկման արդյունքների մասին: Համաձայն «Բաժնետիրական ընկերությունների մասին» ՀՀ օրենքի 28-րդ հոդվածի, Ընկերության պարտատերերին վճարումները կատարվում են ՀՀ Քաղաքացիական Օրենսգրքի 70-րդ հոդվածով սահմանված հերթականությամբ, որի համաձայն Ընկերության կողմից առաջարկվող պարտատոմսերի սեփականատերերի պահանջները բավարարվում են հինգերորդ հերթին: Ընդ որում յուրաքանչյուր հերթի պահանջները բավարարվում են նախորդ հերթի պահանջները լրիվ բավարարելուց հետո: Պարտատոմսերի սեփականատերերը կարող են օգտվել օրենքով և իրավական ակտերով սահմանված այլ իրավունքներից:

Պարտատոմսերի սեփականատերերն իրավունք ունեն ինքնուրույնաբար տնօրինել, տիրապետել և օգտագործել իրենց սեփականության ներքո գտնվող պարտատոմսերը: Ընդ որում, պարտատոմսերի վաճառքը կարող է կատարվել ինչպես Հայաստանի ֆոնդային բորսայում, այնպես էլ բորսայից դուրս՝ մինչ պարտատոմսերի ցուցակումը: Պարտատոմսերը Ֆոնդային բորսայում ցուցակվելուց հետո, պետք է շրջանառվեն միայն ֆոնդային բորսայում, համաձայն «Արժեթղթերի Շուկայի մասին» ՀՀ օրենքի 129-րդ հոդվածի և ՀՀ կենտրոնական բանկի 16.04.2008թ. թիվ 125-Ն որոշման:

Պարտատոմսեր ձեռք բերող անձը պարտավոր է Հայաստանի Կենտրոնական Դեպոզիտարիայում կամ որևէ լիցենզավորված պահառուի մոտ ունենալ անձնական հաշիվ՝ վերջինիս կողմից սահմանված կանոններին համաձայն: Ընդ որում, անձնական հաշվի բացման համար անհրաժեշտ է ունենալ դրամական հաշիվ որևէ բանկում:

Երկրորդային շուկայում պարտատոմսեր ձեռք բերող կամ օտարող անձը պարտավոր է իր հաշվին կատարել Հայաստանի Կենտրոնական Դեպոզիտարիայի կամ Հայաստանի Ֆոնդային Բորսայի կողմից սահմանված պարտադիր վճարները՝ կապված սեփականության իրավունքի գրանցման կամ գործարքների ձևակերպման հետ:

Պարտատոմսերի երկրորդային շուկայում մարքեթ-մեյքերի մասին տեղեկություններ

Ընկերությունը որևէ անձի հետ չի կնքել պայմանագիր, համաձայն որի նշված անձը կհանդիսանա շուկա ստեղծող պարտատոմսերի երկրորդային շուկայում:

Պարտատոմսերի հաշվառմամբ զբաղվող կազմակերպություններ

Պարտատոմսերի պահպանումն ու հաշվառումն իրականացվելու է Հայաստանի Կենտրոնական Դեպոզիտարիա ԲԲԸ-ում՝ ըստ համապատասխան կարգի:

Պարտատոմսերի նկատմամբ իրավունքների և պարտականությունների հաշվառումը իրականացնելու է «Հայաստանի Կենտրոնական Դեպոզիտարիա» ԲԲԸ-ն. հասցեն՝ ՀՀ, 0010, ք. Երևան, Սիեր Մկրտչյան 5բ, հեռ. (37410) 566-446, 520-978:

Թողարկման նպատակը

Ընկերության կողմից պարտատոմսերի թողարկմամբ և տեղաբաշխմամբ ստացված միջոցները ամբողջովին ուղղվելու են շրջանառու միջոցների համալրմանը:

ԹՈՂԱՐԿՈՂԻ ՎԵՐԱԲԵՐՅԱԼ ՏԵՂԵԿՈՒԹՅՈՒՆՆԵՐ

Ընդհանուր տեղեկություններ

1. Թողարկողի պատմությունը և զարգացումը

ա. Ընկերության ֆիրմային լրիվ անվանումն է՝

«Շեն-Կոնցեռն» փակ բաժնետիրական ընկերություն

Закрывое акционерное общество «Шен-Концерн»

Closed Joint Stock Company «Shen-Concern»

Ընկերության կրճատ ֆիրմային անվանումն է՝

«Շեն-Կոնցեռն» ՓԲԸ

ЗАО «Шен-Концерн»

CJSC «Shen-Concern»

բ) Ընկերության կազմակերպարավական ձևը՝ փակ բաժնետիրական ընկերություն (գրանցված 28.12.1999թ.): Ընկերությունը հանդիսանում է «Շեն-Կոնցեռն» բաց բաժնետիրական ընկերության իրավահաջորդը՝ համաձայն 1999 թվականի դեկտեմբերի 16-ի հիմնադիր ժողովի արձանագրության:

«Շեն-Կոնցեռն» բաց բաժնետիրական ընկերությունը հանդիսանում է «Հայռետուրսիմպեքս» բաց բաժնետիրական ընկերության իրավահաջորդը, որն անվանափոխվել է 1998 թվականի մայիսի 22-ին կայացած բաժնետերերի տարեկան ընդհանուր ժողովի կողմից՝ անվանափոխության մասին որոշման համաձայն (արձանագրություն N1): «Հայռետուրսիմպեքս» բաց բաժնետիրական ընկերությունն իր հերթին հանդիսանում է ՀԽՍՀ Պետմատի 31.03.1970թ.-ի N80 հրամանի համաձայն ստեղծված «Հայգունմետվաճառ» ձեռնարկության իրավահաջորդը, որն անվանափոխվել է՝ համաձայն ՀՀ նյութական ռեսուրսների մախարարության 30.12.1993թ.-ի հրամանի, որպես՝ «Հայռետուրսիմպեքս» առևտրա-միջնորդային ֆիրմա: Վերջինս, համաձայն՝ ՀՀ կառավարության 06.07.1995թ.-ի N 575 որոշման սեփականաշնորհվել է և վերակազմավորվել որպես «Հայռետուրսիմպեքս» բաց բաժնետիրական ընկերություն, հանդիսանալով «Հայռետուրսիմպեքս» առևտրա-միջնորդային ֆիրմայի իրավահաջորդը:

գ) Ընկերությունը առաջին անգամ գրանցվել է 21.12.1995թ.-ին, վկայական N 01Ա021114, գրանցման համարը 269.130.01.032 որպես «Հայռետուրսիմպեքս» ԲԲԸ: Վերջին անգամ Ընկերությունը գրանցվել 30.06.2005թ.-ին, վկայական N 01Ա021114, ներդիր N 012՝ «Շեն-կոնցեռն» փակ բաժնետիրական ընկերության կանոնադրական կապիտալի փոփոխություն: Ընկերությունը փաստացի գործունեություն է իրականացնում 1995 թվականից առ այսօր:

Ընկերությունը գրանցվել է Հայաստանի Հանրապետությունում:

2. Ֆինանսական և այլ խմբերի վերաբերյալ տեղեկություններ

Ընկերությունը որևէ արդյունաբերական, բանկային, ֆինանսական խմբերում, հողինգներում, կոնցեռններում և միություններում մասնակցություն չունի:

3. Թողարկողի աուդիտն իրականացնող անձինք

ա. Վերջին երեք տարիների ընթացքում Ընկերության աուդիտն իրականացրել է «ԹՄ Աուդիտ» Փակ Բաժնետիրական Ընկերությունը՝ հասցեն ք. Երևան, Տերյան 105/1, հեռ. (+374 10) 51-43-14:

բ. Ազդագրի գրանցման ներկայացմանը նախորդող վերջին 3 տարվա ընթացքում թողարկողի աուդիտն իրականացրած անձանց կողմից աշխատանքից հրաժարման, վերընտրությանը չմասնակցելու, աշխատանքից ազատման դեպքեր չեն եղել:

4. Փորձագետների մասնագիտական կարծիքը և այլ անձանցից ստացված տեղեկությունները

Թողարկողը չունի փորձագետ կամ խորհրդատու, որոնց մասնագիտական կարծիքն օգտագործվել է սույն ազդագրում:

5. Պարտատոմսերով նախատեսված պարտավորությունների երաշխավորողի վերաբերյալ տեղեկություններ

Պարտատոմսերով նախատեսված պարտավորությունների երաշխավորող անձ չկա, քանի որ վերջիններս առանց ապահովման են:

6. Կանոնադրական (բաժնեհավաք) կապիտալի չափը

Թողարկողի կանոնադրական կապիտալը 1,500,000,000 (մեկ միլիարդ հինգ հարյուր միլիոն) դրամ է: Ընկերության տեղաբաշխել է հասարակ անվանական բաժնետոմսեր, 10,000 ՀՀ դրամ անվանական արժեքով, որնք 100%-ով վճարված են: Վերջին երեք տարիների ընթացքում կանոնադրական կապիտալի փոփոխություն տեղի է ունեցել միայն 2005 թվականին՝ կանոնադրական կապիտալը 950.000.000 ՀՀ դրամից դարձել է 1.500.000.000 ՀՀ դրամ՝ բաժնետոմսերի լրացուցիչ թողարկման միջոցով:

Չվճարված բաժնետոմսեր չկան:

Կանոնադրական կապիտալի մեծացման վերաբերյալ դեռևս մտադրություններ չկան:

7. Թողարկողի կողմից թողարկված արժեթղթերի նկատմամբ առկա օպցիոնների վերաբերյալ տեղեկություններ

Ընկերության կողմից թողարկված արժեթղթերի նկատմամբ առկա օպցիոններ չկան:

Թողարկողի գործունեության վերաբերյալ տեղեկություններ

1. Ռիսկային գործոններ

Պարտատոմսերում ներդրումը կապված է որոշակի ռիսկերի հետ: Պոտենցիալ ներդրողը, մինչև պարտատոմսերում ներդրում կատարելու մասին որոշում ընդունելը, պետք է շրջահայաց լինի և հաշվի առնի ստորև բերված ռիսկերը և սույն ազդագրում ներառված այլ տեղեկատվությունը: Ստորև նշված ռիսկերը կամ դրանց մի մասը կարող են բացասաբար անդրադառնալ պարտատոմսերի առուվաճառքի գների վրա, և որպես արդյունք՝ հանգեցնել նրան, որ ներդրողը կարող է կորցնել ներդրված գումարը կամ դրա մի մասը:

Ընդհանուր առմամբ Ընկերության ողջ գործունեությունը նպատակը շահույթի ստացումն է, և կատարված ողջ «ներդրումների» արդյուքը ընդհանուր առմամբ կարելի է համարել շահույթաբեր, սկսած Ընկերության գործունեության սկզբից: Չնայած այն հանգամանքին, որ ֆինանսական արդյունքների մեջ որոշակի ժամանակահատվածներում շահույթը ունի տարբեր մակարդակներ այնուամենայնիվ կարելի է ասել, որ Ընկերության ֆինանսական դրությունը կայուն է, սակայն կան բացասական գործոններ, որոնք Ներդրողը պետք է հաշվի առնի՝ ելնելով ստորև բերված ռիսկերից և սույն ազդագրում ներառված այլ տեղեկատվություններից:

Պոտենցիալ ներդրողը պետք է գիտակցի, որ ստորև բերված ռիսկերը ոչ բոլոր ռիսկերն են, որ թողարկողը կարող է երբևէ կրել: Թողարկողը բացահայտել է միայն այն ռիսկերը, որոնք նա համարել է էական: Ենթադրաբար կարող են լինել լրացուցիչ ռիսկեր, որոնք Թողարկողն այժմ չի համարում էական կամ, որոնք ներկայումս հայտնի չեն, և ցանկացած այդպիսի ռիսկ կարող է թողնել վերևում նշված ազդեցությունն ու հետևանքը:

Պարտատոմսերի հետ կապված ռիսկեր: Պարտատոմսերի թողարկման ժամանակ դրանք չունեն առևտրի հայտնի և կազմակերպված շուկա: Եթե այդպիսի շուկա չձևավորվի, ապա չի կարող լինել որևէ երաշխիք, որ կլինի թողարկվող պարտատոմսերի երկրորդային շուկա կամ այդպիսի շուկայի իրացվելիություն: Հետևաբար, ներդրողները կարող են հնարավորություն չունենալ վաճառել իրենց պարտատոմսերը իրենց համար ձեռնտու գնով կամ այնպիսի գնով, որը թույլ կտա նրանց ստանալ՝ զարգացած երկրորդային շուկա ունեցող մնանատիպ գործիքների հետ համեմատելի եկամտաբերություն: Հայաստանի ֆինանսական շուկայում առկա տոկոսադրույքների տատանումը կարող է բացասաբար ազդել պարտատոմսերի եկամտաբերության և իրացվելության ցուցանիշների վրա:

Ներդրողները պետք է խորհրդակցեն իրենց իրավաբանների հետ պարզելու համար, թե արդյոք պարտատոմսերում ներդրումը հանդիսանում է իրավաբանորեն թույլատրելի ներդրում, և ինչպես ու ինչ ձևով պարտատոմսերը կարող են օգտագործվել որպես գրավի առարկա զանազան փոխառությունների համար: Դեռ ավելին, ֆինանսավարկային կազմակերպությունները պետք է խորհրդակցեն իրենց իրավաբանների կամ կարգավորող մարմինների հետ պարզելու համար պարտատոմսերով գործաքների համապատասխանությունը՝ ակտիվների ռիսկերի կշռման կամ կիրառելի մնանատիպ այլ կանոններին:

Թողարկողի գործունեության հետ կապված ռիսկեր: Հայաստանի մակրոտնտեսական իրավիճակի և շինարարության շուկայի փոփոխությունները կարող են ազդել թողարկողի իրացման ծավալների վրա: Հայաստանում շինարարության ծավալների զգալի փոփոխության հավանականությունը թվում է որ կլինի ոչ էական, հաշվի առնելով տնտեսության այդ հատվածի տարեկան 11-13% կայուն աճը: Այնուամենայնիվ, այն չպետք է ազդի թողարկողի՝ փոխառությունները վերադարձնելու հնարավորությունների վրա, ինչը հավաստվում է թողարկողի գոյապահող քաղաքականությամբ, բավարար իրացվելիությամբ, ինչպես նաև ՀՀ կենտրոնական բանկի կողմից շնորհված «Բ» վարկանիշով:

Ընկերությունը որոշակի կախվածություն ունի հումքի ներկրումից, քանի որ Ընկերության մատակարարումների զգալի մասը կազմում է ներմուծումը: Ուստի ցանկացած իրադարձություն, որը կբերի մատակարարումների երկարաժամկետ խաթարման (օրինակ Հայաստանը արտաքին աշխարհի հետ կապող ճանապարհների

հնարավոր պրոբլեմներ), կարող է բացասական ազդեցություն ունենալ Ընկերության բնականոն գործունեության վրա:

Աշխարհաքաղաքական և ներքաղաքական իրավիճակի անբարենպաստ փոփոխությունների արդյունքում հնարավոր է առաջ գան այնպիսի բացասական գործոններ, որոնք կարող են անբարենպաստ ազդեցություն ունենալ երկրում ընդհանուր տնտեսական իրավիճակի վրա, կարող են բերել տնտեսական ակտիվության և բնակչության եկամուտների նվազման, որն էլ իր հերթին բացասաբար կազդի Թողարկողի իրացման ծավալների վրա:

2. Թողարկողի հիմնական գործունեության նկարագիրը

ա. Ընկերությունը ներկայումս զբաղվում է շինանյութերի (ներկերի, չոր շաղախների (մածիկների և կապակցող նյութերի), բետոնե բլոկների արտադրությամբ, շինարարական աշխատանքների իրականացմամբ, և շինարարական սպրանքների առևտրով: Ընկերության իրականացրած բազմատեսակ գործունեությունը հիմնականում առնչվում է շինարարության ոլորտին: Այնուհանդերձ Ընկերության համար առավել կարևոր գործունեության ոլորտներից կարելի առանձնացնել շինարարությունում ներքին և արտաքին հարդարման համար օգտագործվող նյութերի և բետոնե իրերի արտադրությունը: Սինչ այժմ Ընկերությունը իր արտադրանքը գրեթե սպառել է միայն տեղական շուկայում:

Ընկերությունը իրականացնում է նաև վարագույրների ներկրում և վաճառք, որը լինելով նոր, դեռևս իրացման մեծ ծավալներ չունի:

Ընդհանուր առմամբ Ընկերության իրականացրած գործունեությունը ունի աճի ընդհանուր միտում, որը հետևանք է տնտեսության զարգացման և ՀՀ-ում աճող շինարարության ծավալների աճի:

բ. Ընկերության վաճառած առաջնային նշանակություն ունեցող ապրանքների հիմնական բնութագրիչները (զին, ծավալ) նախորդ 3 տարվա և ընթացիկ տարվա համար ներկայցված է ստորև բերված աղյուսակում.

Ապրանքատեսակը	2005 թ-ի իրացման		2006 թ-ի իրացման		2007 թ-ի իրացման		2008 թ-ի I-IX ամիսների իրացման	
	1 տոննայի միջին զինը (հազ. դրամ)	ծավալը (տոննա)	1 տոննայի միջին զինը (հազ. դրամ)	ծավալը (տոննա)	1 տոննայի միջին զինը (հազ. դրամ)	ծավալը (տոննա)	1 տոննայի միջին զինը (հազ. դրամ)	ծավալը (տոննա)
Ներկեր	467.1	763	459.9	1017	356.7	1404	372.9	1101.1
Չոր շաղախներ	130,8	5205,8	109,6	6802,3	92.1	10616	97.9	9148.5
Բետոնե բլոկներ	19,7	20	15,5	19555	16.1	21793	19.2	13491.6

Ընկերությունը բնական ռեսուրսների արդյունահանմամբ դեռևս չի զբաղվում, չնայած նրան, որ Ընկերությունը ունի հանքարդյունահանման լիցենզիա, որով նախատեսվում է Փարաքարի գիպսատար ապարների հանքավայրից 1200 հազար տոննա արդյունահանման ընդհանուր ծավալով գիպսատար կավի արդյունահանում:

գ. Ընկերությունը իր արտադրանքը իրացնում է ինչպես տեղական շուկայում, այնպես էլ դրսում՝ մասնավորապես Վրաստանում: Սակայն Վրաստանյան շուկայում ընկերության արտադրանքի իրացման ծավալները դեռևս շատ փոքր են և էական ազդեցություն չունեն ընկերության գործունեության արդյունքների վրա:

Ընկերությունը շուկայում, կարելի է ասել, գրավում է միջին դիրք, քանի որ տարբեր արտադրատեսակների համար Ընկերությունը զբաղեցնում է տարբեր դիրք շուկայում: Օրինակ՝ ներկերի շուկայում Ընկերության բաժինը կազմում է 19%, իսկ շաղախների շուկայում Ընկերությանը բաժին է ընկնում մոտ 71%-ը:

Ընկերության եկամուտները հիմնականում ձևավորվել են առաջնային նշանակություն ունեցող գործունեության տեսակներից, այն է՝ ներկերի, խառնուրդների, բետոնի, բետոնե արտադրանքների արտադրությունից և իրացումից: Նախորդ երեք ֆինանսական տարիներին և ընթացիկ տարվա 1-9 ամիսներին Ընկերության եկամուտների խոշոր մասը կազմող արտադրանքի վաճառքից ստացված հասույթների նկարագրությունը բերված է հետևյալ աղյուսակում:

Արտադրանքի անվանումը	2005 թ.		2006 թ.		2007 թ.		2008թ. I-IX ամիսներ	
	ծավալը (հազ. դրամ)	բաժինը (%)	ծավալը (հազ. դրամ)	բաժինը (%)	ծավալը (հազ. դրամ)	բաժինը (%)	ծավալը (հազ. դրամ)	բաժինը (%)
Ներկեր	356356	28.7	467704	20.3	500809	18.0	410595	18.5
Չոր շաղախներ	680734.2	54.8	745831	32.4	977376	35.2	895638	40.4
Բետոնե բլոկներ	393	0.5	303326	13.2	350803	12.6	259038	11.7

Ընկերությունը իր արտադրանքը իրացնում է հիմնականում հիմնվելով հետևյալ սկզբունքի վրա՝ որպես արտադրող Ընկերությունը նախընտրում է ավելի շատ գործ ունենալ խոշոր գնորդների հետ (խոշոր շինարարական կազմակերպություններ և մեծ խանութներ), ինչն ըստ էության արդյունավետ մոտեցում է: Իսկ իրացման ուղիները ներկայացվում են հետևյալ աղյուսակում՝

ԻՐԱՑՄԱՆ ԵՎԱՆԱԿԸ	ՄԱՍԸ
Շուկաներ	8%
Խոշոր մանրածախ / մեծածախ խանութներ	35%
Փոքր մանրածախ խանութներ	16%
Ուղղակի վաճառք շինարարական ընկերություններին	41%

Ընկերության արտադրանքի հիմնական սպառողները շինարարական ընկերություններն ու անհատներն են: Անհատ սպառողները կազմում են բնակչության մոտ 35%-ը, որոնք ի վիճակի են ձեռնարկել որևէ տեսակի շինարարական գործունեություն: Բնակչության այս մասը հիմնականում 35-ից 60 տարեկան անձինք են, որոնք նախընտրում են եվրոպական կամ ավանդական հայկական ոճը, իսկ ընտրություն կատարելիս որպես հիմնական գործոններ հաշվի են առնվում որակը և գինը հավասարապես: Ընկերության չունի իր արտադրանքի այնպիսի սպառողներ, որոնց բաժին է ընկնում իրացումից ստացված տարեկան ընդհանուր հասույթի խոշոր մասը:

դ. Ընկերության հիմնական մրցակիցներ հայաստանյան արտադրողներից կարելի է նշել «Քրաուն քեմիքալ» և «Պաչո» ընկերությունները: Շուկայում նրանց մասնաբաժնի և կիրառվող սպառման հիմնական մեթոդների մասին հավաստի տվյալները բացակայում են, սակայն նշենք, որ նրանց արտադրանքը առաջարկվում է համեմատաբար ցածր գնով, որակի առավել ցածր մակարդակի պայմաններում: Իսկ բետոնե սալանքները ուղղակի մրցակիցներ չունեն շուկայում:

Նոր մրցակիցներ ի հայտ գալու վերաբերյալ տեղեկությունները չկան:

ե. Ընկերությունը խոշոր մատակարարներն են՝ «Արարացեմենտ» ՓԲԸ-ն, Ahmad Lotf Khodaci (Իրան), Hercules Doel B.V.B.A. (Բելգիա), Shogaei Trading Co. (Իրան), Gunkem (Թուրքիա), Hamid Reza Hatami (Իրան), որոնց բաժին է ընկնում համապատասխանաբար մատակարարումների 45 տոկոսը:

Ընկերության բոլոր մատակարարումների մեջ ներմուծումը 2008թ. 1-9-րդ ամիսներում կազմել է 1345886 հազ. դրամ, որը ամբողջ մատակարարումների 69%-ն է

զ. «Շեն-Կոնցեռն» ՓԲԸ-ի կողմից նախորդ երեք տարիների ընթացքում ինչպես նաև գործողության մեջ գտնվող կնքված այն պայմանագրերի վերաբերյալ տեղեկությունները, որոնց գինը գերազանցում է Ընկերության ակտիվների հաշվեկշռային արժեքի (30.06.2008թ. – 6528788 հազ. դրամ) 3%-ը (195 մլն ՀՀ դրամը) ստորև բերված աղյուսակում:

ՀՀ	Պայմանագրի առարկան	Այն անձանց անվանումը, ում հետ կնքվել է պայմանագիրը	Պայմանագրի գինը	Գործողության ժամկետը
1	Վարկի տրամադրում	«Էյ-Էս-Բի-Սի Բանկ Հայաստան» ՓԲԸ	700000 USD	03.06.2005-01.07.2010 (վաղաժամկետ մարվել է)
2	Ծառայությունների մատուցում	«ՀԱԷԿ» ՓԲԸ	229716000 AMD	20.06.2006-30.12.2006
3	Ծառայությունների մատուցում	«ՀԱԷԿ» ՓԲԸ	334291000 AMD	24.07.2007-01.11.2007
4	Վարկի ստացում	Վերակառուցման և Զարգացման Եվրոպական Բանկ	5100000 USD	19.11.2007-26.10.2012
5	Փոխառության տրամադրում	Շեն-Ջորջիա ՍՊԸ (Վրաստան)	2320000 USD	18.04.2008-30.09.2009
6	Վարկի ստացում	Ամերիաբանկ	1221480000 AMD	17.06.2008-17.06.2013
7	Փոխառության տրամադրում	Բեգլարյան Սամվել	800622425	24.06.2008-24.06.2009
8	Փոխառության տրամադրում	Հասրաթյան Արա	311807576	24.06.2008-24.06.2009

է) Ընդհանուր առմամբ Ընկերությունը՝ իր գործունեության իրականացման համար ունի երկու լիցենզիա, որոնք ներկայացված են ստորև բերված աղյուսակում:

Լիցենզիայի համարը	Գործունեության տեսակը	Լիցենզիայի տրման ամսաթիվը	Լիցենզիայի գործողության ժամկետը	Լիցենզավորող մարմնի անվանումը
ՀԱ-Լ-14/9	Հանքաարդյունահանում	24.07.2003թ.	մինչև 24.07.2015թ.	ՀՀ Առևտրի և Տնտեսական զարգացման նախարարություն
11375	Կապիտալ շինարարության իրականացում, ըստ քաղաքաշինության քաղաքացիական և արդյունաբերական ոլորտի	20.11.2007թ.	մինչև 20.11.2010թ	ՀՀ Քաղաքաշինության նախարարություն

3. Թողարկողի հիմնական և ոչ հիմնական գործունեության մեջ ներգրավված գույքը

Ընկերության ադմինիստրատիվ և արտադրական տարածքները տեղակայված են՝ ՀՀ, ք. Երևան, Շիրակի 2/2, Շիրակի 2/3, Շիրակի 2/4, Շիրակի 2/5 հասցեներում: Ընկերությանը պատկանող հողատարածքի չափը կազմում է մոտ 5 հա: Նշված տարածքում տեղակայված են Ընկերության՝ 1350 մ² մակերեսով վարչական շենքը, 10368 մ², 10000 մ², 1944 մ², 340 մ² մակերեսներով արտադրական շենքերը և 1100 մ² մակերեսով խանութը, ինչպես նաև կաթսայատունը, ավտոկանգառը, բեռնատարների համար նախատեսված կշեռքը: Բացի այդ Ընկերությունը ունի 1280.4 ք.մ վարձակալված տարածք ՀՀ ք. Երևան Արշակունյաց 41 հասցեում և փոքր առևտրային տարածքներ Արշակունյաց 57/2 և Սեբաստիա 126 հասցեներում:

Սեփականության իրավունքով «Շեն-Կոնցեռն» ՓԲԸ-ին պատկանող, Շիրակի 2/4 հասցեում գտնվող 35 ք.մ. ընդհանուր մակերեսով ոչ բնակելի տարածքը վարձակալության պայմանագրի հիման վրա, 2005 թվականի հունիսի 7-ից անորոշ ժամկետով հանձնված է ժամանակավոր տիրապետման և օգտագործման «Քոնսթրաքշն ԷյՇԷՆ ընդ Սերվիս» ՍՊԸ-ին:

Վերակառուցման և Ջարգացման Եվրոպական Բանկի 2007 թվականի նոյեմբերի 11-ին կնքված Թիվ 38446 երկարաժամկետ վարկի պայմանագրի համաձայն Ընկերությանը 3 փուլերով տրամադրվել է 5100000 ԱՄՆ դոլար գումարի վարկ: Ընկերությունը, վարկի պայմանագրից բխող իր բոլոր պարտավորությունների կատարման ապահովման նպատակով, գրավ է դրել սեփականության իրավունքով իրեն պատկանող հետևյալ ակտիվները՝

- Շիրակի 2/4 հասցեով՝ 2347.6 ք.մ. մակերեսով բետոնե բլոկների արտադրամասը իր համապատասխան ենթակառուցվածքներով և 1.023 հա հողամասը :
- Շիրակի 2/5 հասցեով՝ 1201.7 ք.մ. մակերեսով վարչական մասնաշենքը, 412 ք.մ մակերեսով հացի փուռը և 0.34 հա հողամասը,

«Ամերիաբանկ» ՓԲԸ-ի 2008 թվականի հունիսի 17-ին կնքված Թիվ 000635ՎԳ երկարաժամկետ վարկի պայմանագրի համաձայն Ընկերությանը 2 փուլերով տրամադրվել է 122148000 դրամ գումարի վարկ: Ընկերությունը, վարկի պայմանագրից բխող իր բոլոր պարտավորությունների կատարման ապահովման նպատակով, գրավ է դրել սեփականության իրավունքով իրեն պատկանող հետևյալ ակտիվները՝

- Շիրակի 2/2 հասցեով՝ 13874.2 ք.մ մակերեսով գլխավոր մասնաշենքը, կաթսայատունը, կշեռքը, ջերմոցը, ծածկոցը, անցակետը, էլեկտրական ենթակայանը, լիցքավորման կետը, կենց. մասնաշենքը և 3.477 հա հողամասը, ինչպես նաև «Էլիտ Գրուպ» ՓԲԸ-ին պատկանող Ամիրյան 27 հասցեում գտնվող ֆիտնես սկումբը:

«ԷյՋ-Էս-Բի-Սի Բանկ Հայաստան» ՓԲԸ-ն 2008 թվականի հուլիսի 18-ին կնքված Թիվ LGL 2008923 վարկային գծի պայմանագրի համաձայն Ընկերությանը տրամադրվել է 350000 ԱՄՆ դոլար գումարի վարկ: Ընկերությունը, վարկային գծի պայմանագրից բխող իր բոլոր պարտավորությունների կատարման ապահովման նպատակով, գրավ է դրել սեփականության իրավունքով իրեն պատկանող հետևյալ ակտիվը՝

- Շիրակի 2/3 հասցեով՝ 1100 ք.մ. մակերեսով խանութ-սրահը և 0.11 հա հողամասը,

Ընկերությունն իրավունք ունի օգտագործել վերը նշված գրավի առարկաները դրանց նշանակությանը համապատասխան: Ընկերությունը իրավունք ունի գրավի առարկան հիմնական վերակառուցման ենթարկել, այլ անձի օգտին գրավ դնել, վարձակալության, անհատույց օգտագործման տալ, օտարել կամ որևէ այլ կերպ տնօրինել միայն Բանկի նախնական գրավոր համաձայնությամբ:

Արշակունյաց 41 հասցեում գտնվող 1280.4 ք.մ տարածքը ընկերությունը վարձակալել է 3 պայմանագրերով՝

N	պայմանագրի կողմը	տարածքը (ք. մ)	վարձակալության ժամկետը	վարձավճարը (ամսեկան, դրամ)	սահմանափակումները
1	«Վիսաֆեր տեխնոպարկ» ՓԲԸ	317	01.01.2007-31.12.2009	1.485.000	Ընկերությունը իրավունք ունի միայն օգտագործել նշված տարածքը, կամ հանձնել ենթավարձակալության վարձատուի գրավոր համաձայնությամբ
2	«Բարվա» ՍՊԸ	489.6	01.01.2007-31.12.2009	1.958.400	Ընկերությունը իրավունք ունի միայն օգտագործել նշված տարածքը, կամ հանձնել ենթավարձակալության վարձատուի գրավոր համաձայնությամբ
3	«Մամուշ Սիստեմս» ՓԲԸ	473.8	01.03.2007-28.02.2010	1.895.200	Ընկերությունը իրավունք ունի միայն օգտագործել նշված տարածքը, կամ հանձնել ենթավարձակալության վարձատուի գրավոր համաձայնությամբ

Ընկերության մեքենա-սարքավորումների տեսականին բազմազան է, շուրջ 100 անվանում:
Մեքենա - սարքավորումների արտադրողականությունը հետևյալն է՝

Հ/Հ	Անվանումը	Տեխնիկական բնութագիրը (չափը, արտադրողականությունը)
1.	Ներկերի և լաքերի արտադրամաս	պատրաստում է լաքի, գունանյութի, ջրային և ալկիդային հիմքով ներկի խառնուրդներ, այնուհետև տարայավորում է տալով ժամում 1-1.2 տոննա արտադրանք
2.	Չոր շաղախների արտադրամաս	պատրաստում է ծեփամածիկի, սվաղի սալիկի սոսինձի խառնուրդներ, այնուհետև պարկավորում է տալով ժամում 7-8 տոննա արտադրանք
3.	Բետոնե բլոկների և սալիկների արտադրամաս	պատրաստում է բետոնե խառնուրդ, այնուհետև վիբրացիոն մամլիչով ժամում 1500 հատ բետոնե բլոկ և սալիկ է պատրաստում. տեղափոխում է չորանոց, որից հետո դասավորում է իրար վրա

Ընկերությունը ունի թվով 34 հաստ տրանսպորտային միջոցներ՝

Տրանսպորտային միջոցի անվանումը	արտադրման տարեթիվը	Տրանսպորտային միջոցի անվանումը	արտադրման տարեթիվը
ՎԱԶ-21099	2001	ԳԱԶ-33021-212	2006
ՎԱԶ-21099-119	2004	ԳԱԶ-33021-212	2006
ԳԱԶ-31029	1993	Զիլ-4415	1989
ԳԱԶ-31105	2004	ԳԱԶ-332705	2007
ՎԱԶ-21074	2007	ԶԻԼ-431410	1988
ՎԱԶ-21074	2007	Զիլ-130	1982
ՎԱԶ-21074	2007	ԶԻԼ-431410	1987
ՎԱԶ-21074	2007	ԶԻԼ-431610	1989
ԳԱԶ-330210	1996	ԳԱԶ-3302-1414	2007
ԳԱԶ-2705	2002	Կամազ-5511	1987
ԻԺ-2715	1990	ԶԻԼ ՄՄԶ-45021	1987
Երազ-762	1991	Զիլ-130	1971
Երազ-762	1991	Զիլ-130	1969
Երազ-762	1991	Կամազ-5320	1985
Կամազ-5410	1989	ԳԱԶ-53-27	1986
ԶԻԼ-431610	1989	Զիլ-130	1984
ԳԱԶ-33021-212	2005	Զիլ-130	1975

4. Այն անձանց անվանացանկը, որտեղ թողարկողը, ներառյալ՝ նրա դուստր ընկերությունները, բաժնային արժեթղթերի նշանակալից կամ խոշոր սեփականատեր են

Շեն-Կոնցեռն ՓԲԸ-ն բաժնետեր է «Շեն Ջորջիա» ՍՊԸ-ում և տիրապետում է ունի 35% բաժնեմաս: «Շեն Ջորջիա» ՍՊԸ-ն գտնվում է Վրաստանի Հանրապետությունում: «Շեն Ջորջիա» ՍՊԸ-ն դեռևս ստեղծման փուլում է և պետք է իրականացնում է շինարարական ապրանքների արտադրություն և շինարարություն:

5. Հարկային արտոնությունները

Ընկերությունը չի օգտվում որևէ հարկային արտոնությունից:

6. Գատական և իրավական ընթացակարգը

Նախորդ 12 ամիսների ընթացքում դատարանի, պետական իշխանության լիազորություններ իրականացնող մարմնի կողմից Ընկերության նկատմամբ կիրառված պատասխանատվության միջոցները հետևյալն են:

Կիրառման ամսաթիվը	Պատասխանատվության ենթարկող մարմինը	Պատասխանատվության ենթարկելու հիմքը (պատճառները)	չավեր (հազ. դրամ)		կատարման աստիճանը
			լրացուցիչ գանձման ենթակա հարկը, պարտադիր վճարը	Հաշվարկված տույժերը և տուգանքներ	
07.08.2008թ.	ՀՀ Կառավարության առընթեր հարկային պետական ծառայություն	Ստուգման արդյունքում ԱԱՀ-ի և սոց. վճարների ավելացում:	8079.3	4454.8	կատարվել է ամբողջովին

Ընկերությունը ընդգրկված չէ որևէ դատական պրոցեսում:

7. Փոխկապակցված գործարքների վերաբերյալ տեղեկություններ

Ընկերության փոխկապակցված անձանց հետ վերջին երեք տարիների կնքված պայմանագրերը ներկայացված են ստորև՝

1. Ընկերությունը՝ 24.06.08թ-ին և 25.06.08թ-ին համապատասխանաբար 1,000,000 ԱՄՆ դոլար և 1,700,000 ԱՄՆ դոլարի վարկ է ստացել Վերակառուցման և Ջարգացման Եվրոպական Բանկից, 19.11.2007թ-ին վերջինիս հետ կնքված պայմանագրով (մասը եկամուտներում՝ 30.06.2008թ.-ին համապատասխանաբար՝ 21.1% և 35.79%):
2. 24.06.08թ-ից 26.06.08թ-ը 1-ին կետում նշված նպատակային վարկերից Ընկերությունը տրամադրել է փոխառություն իր երկու բաժնետերերին 1,112,430,001 դրամի չափով, որից Բեգլարյան Սամվելին - 800,622,425 դրամ և Հասրաթյան Արային - 311,807,576 դրամ գումարների չափով Վերակառուցման և Ջարգացման Եվրոպական Բանկից Ընկերության բաժնետոմսերը գնելու համար (մասը եկամուտներում՝ 30.06.2008թ.-ին 77.52%):
3. Ընկերությունը փոխառություն է տրամադրել Շեն-Ջորջիա ՍՊԸ-ին (Վրաստան) 2320000 ԱՄՆ դոլարի չափով, որի գործողության ժամկետն է 18.04.2008թ.-ից 30.09.2009թ. (մասը եկամուտներում՝ 30.06.2008թ.-ին 50.15%):

8. Թողարկողի նախատեսվող գործունեությունը և հեռանկարները

Ընկերության 2009թ հիմնական նպատակները հետևյալներն են.

- Հայաստանում 30%-ից ավել վաճառքի աճի ապահովումը, ի շնորհիվ ամենամյա աճի և զարգացման տեմպերի, ինչպես նաև լրիվ նոր որակի գործարանում չոր շաղախների արտադրության և այդ մասին պարբերաբար գովազդման միջոցով,
- Մեր կողմից արդեն կառուցման ավարտին մոտեցող նոր կավիճի արտադրամասում կավճափոշու ստացում, ինչպես նաև գիպսի վերամշակման արտադրամասի կառուցում և գիպսի ստացում, որոնք կբերեն ինքնարժեքի նվազման և նոր արտադրատեսակների վաճառքի՝
- Հայաստանում առաջին անգամ մեքենայացված ձևով շենքերի ներքին պատերի գիպսի խտանյութով հարդարում,
- Վրաստանյան շուկայում վաճառքների ծավալների մեծացում Շեն-Ջորջիա վրաստանյան ընկերության միջոցով,
- կերամիկական ապրանքների, շինարարական, ներքին հարդարման աշխատանքների համար նախատեսված ապրանքների վաճառքի կազմակերպում կապիտալ վերանորոգվող խանութ – սրահում,
- արտադրանքի (ներկ և լաք, չոր շաղախ և սոսինձ, բետոնե բլոկ և սալիկ), ապրանքների (վարագույր, վարագուրակալ, տեքստիլ ապրանք և ձևավորման արքեստար, ցեմենտ, այլ ապրանքներ), աշխատանքների (շինարարություն և ներքին հարդարման աշխատանքներ, բետոնե սալիկների շարում) և ծառայությունների (վարագույրների կարում, ձևավորում տեղադրում, մետաղի բեռում, բեռնաթափում) առաջարկվող տեսականու որակի և քանակի ³ í »**Զ** **Օ** **Ձ** ինչպես նաև նոր տեսակների (կավճափոշի, գիպսի խտանյութ և դրանով պատերի հարդարում, կերամիկական ապրանքներ և այլն) առաջարկում:

2008թ-ի 11-րդ, 12-րդ ամիսների և 2009 թվականին նախատեսված երկարաժամկետ ծրագրերի իրականացման համար անհրաժեշտ ֆինանսական միջոցները՝

Նպատակ	Գործառույթ	Նախատեսված գումարը կապիտալ ծախսերի բյուջեում (մլն դրամ)
Պատրաստի արտադրանքի ինքնարժեքի նվազեցում	Կավիճի արտադրամասի և ենթակառուցվածքների շինարարության ավարտում	22.0
Պատրաստի արտադրանքի իրացման աճող ծավալների ապահովման համար	Պատրաստի արտադրանքի իրացման համար 3 բեռնատարներ	27.0
Չոր շաղախների աճող վաճառքի ծավալների ապահովման համար	Նոր չոր շաղախի արտադրամասի և ենթակառուցվածքների շինարարություն	70.0
	Չոր շաղախների արտադրության հոսքագծի վերջնական մարում	150.0
Արտադրական հզորություններին համապատասխանեցում և շուկայի ընդլայնում	Պատրաստի արտադրանքի իրացման համար 2 ամբարձիչներ	10.0
Գիպսի խտանյութի պատրաստում, որը կրերի պատրաստի արտադրանքի ինքնարժեքի նվազեցում և	Գիպսի խտանյութի վերամշակման սարքավորումների ձեռքբերում և տեղակայում գոյություն ունեցող շենքում և ենթակառուցվածքների պատրաստում	700.0
Գիպսի խտանյութով մեքենայացված ձևով շենքերի ներքին պատերի հարդարում	Գիպսի խտանյութը պատերին փշոլ 4 հատ մեքենաների ձեռքբերում	27.0
Կավիճի և գիպսի նախատեսվող հումքի մատակարարման ապահովում	Հումքի մատակարարման 4 հատ բեռնատարների ձեռքբերում	18.0
Կերամիկական ապրանքների, շինարարական, ներքին հարդարման աշխատանքների համար նախատեսված ապրանքների վաճառքի կազմակերպում	Շիրակի 2/3 հասցեում գտնվող խանութ – սրահի կապիտալ վերանորոգում	22.0

1. Խառնուրդների արտադրությունում հիմնական հումքերից է հանդիսանում կավճափոշին և գիպսը, որը ներկայումս ներմուծվում է Իրանից, որի արժեքում տրանսպորտային ծախսերը կազմում են 65%: Այն կազմում է խառնուրդների արտադրությունում օգտագործվող հումք և նյութերի 40%: Ներմուծվող հումքի փոխարինումը տեղականով էականորեն կնվազեցնի կավիճի և գիպսի արժեքները և դրանց տեսակարար կշիռը ընդհանուր հումքերում կիջացնի մինչև 15%: Տվյալ խնդրի իրագործման համար ընկերությունը կավարտվի 2008թ-ի վերջին, իսկ գիպսի վերամշակման արտադրամասի գործարկումը նախատեսվում է 2009թ-ի կեսերին:
2. Քանի որ 2008թ-ի հուլիս, օգոստոս, սեպտեմբեր ամիսներին Ընկերությունը չէր կարողանում բավարարել չոր շաղախների աճող պահանջարկը, իսկ 2009 թ-ին նախատեսվում է, որ կվաճառվի և կարտահանվի Վրաստան ավելի շատ չոր շաղախներ, այդ իսկ պատճառով ցանկալի է մինչև 2008թ-ի նոյեմբեր ամիսը ձեռք բերել խառնուրդների արտադրության համար նոր հոսքագիծ 630.0 հազ. Եվրոյի չափով, որոնք կարող են ապահովել 2009թ-ի և մյուս տարիների նախատեսված ծավալները:
3. Գիպսի խտանյութի արտադրությունը կրերի գիպսի ինքնարժեքի նվազման, որը կհանդիսանա գաջի հավելանյութի այլընտրանք: Ինչպես նաև մեր կողմից արտադրված գիպսի խտանյութով նախատեսում ենք Հայաստանում առաջին անգամ կիրառել շենքերի ներքին պատերի մեքենայացված հարդարում, որի արտադրողականությունը 5 անգամ ավելի է, քան ներկայումս ձեռքի աշխատանքով կատարվելիք հարդարումը:

Թողարկողի ֆինանսական վիճակը և գործունեության արդյունքները

1. Ֆինանսական հաշվետվություններ

Ընկերության նախորդ երեք տարիների և 2008 թվականի երկու եռամսյակների ֆինանսական հաշվետվությունները կազմված են գործող պահանջների համապատասխան և ամբողջությամբ ներկայացված են ազդագրի էջ 29-88-ում:

2. Ֆինանսական վիճակի, գործունեության արդյունքների փոփոխությունների վերաբերյալ տեղեկություններ

Ընկերության գործունեության արդյունքները, վերջին երեք տարիների և 2008 թվականի երկու եռամսյակների համար համառոտ, ներկայացված են հետևյալ աղյուսակում՝

Հոդվածի անվանումը	31.12.2005թ. (հազ. դրամ)	մասը հասույթի մեջ (%)	31.12.2006թ. (հազ. դրամ)	մասը հասույթի մեջ (%)	31.12.2007թ. (հազ. դրամ)	մասը հասույթի մեջ (%)	30.06.2008թ. (հազ. դրամ)	մասը հասույթի մեջ (%)
Արտադրանքի, ապրանքների, աշխատանքի, ծառայությունների իրացումից հասույթ	1243292	100%	2305336	100%	2779004	100%	1241676	100%
Համախառն շահույթ (վնաս)	368816	30%	747573	32%	861639	31%	407438	33%
Գործառնական շահույթ (վնաս)	59803	5%	341957	15%	389946	14%	193351	16%
Զուտ շահույթ (վնաս) շահութահարկի գծով ծախսի նվազեցումից հետո	36139	3%	345115	15%	387809	14%	143649	12%

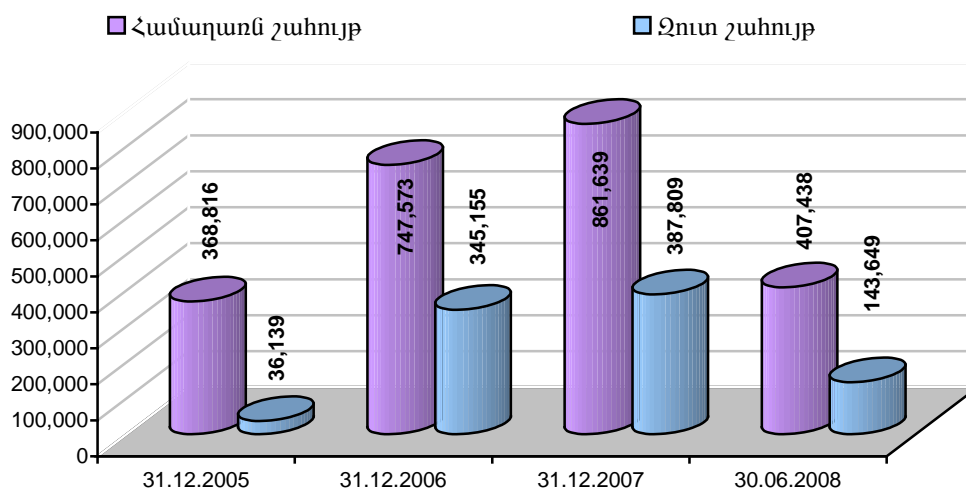
Ընթացիկ ակտիվների իրացվելության գործակիցը 31.12.2004թ. կազմել է **1.64**, 31.12.2005թ.՝ **2.60**, 31.12.2006թ.՝ **5.08**, 31.12.2007թ.՝ **2.32**, 30.06.2008թ.՝ **2.04** :

Ընկերության իրացվելի ակտիվները սեփական են:

Ակտիվների եկամտաբերությունը տոկոսներով ներկայացված է ստորև բերված աղյուսակում.

	31.12.2005թ.	31.12.2006թ.	31.12.2007թ.	30.06.2008թ.
Ակտիվների եկամտաբերությունը	1,16%	10,54%	8,23%	2,20%

Ընկերության 2005-2007թթ և 2008 թվականի երկրորդ եռամսյակի համախառն շահույթը և զուտ շահույթը՝ շահութահարկի գծով ծախսի նվազեցումներից հետո, ներկայացված են հետևյալ գրաֆիկում (հազ.դրամներով)



Ընկերության համախառն շահույթի և զուտ շահույթի աճը հիմնականում պայմանավորված է իրացման ծավալների և նոր արտադրատեսակների վաճառքով:

2008 թվականին համախառն շահույթի և զուտ շահույթ նվազումը պայմանավորված է ընկերության «սեզոնային բնույթ» ունեցող իրացման կրճատմամբ; ինչպես ցույց է տալիս նախորդ տարիների փորձը, ընկերության իրացման ծավալները մեծ աճ են ունենում հիմնականում հուլիս-նոյեմբեր ամիսների::

Իսկ 2006 թվականի գուտ շահույթի աճը, բացի իրացման ծավալների աճից որոն չափով պայմանավորված է մասն արտարժույթի փոխարժեքի նվազմամբ. 2006թ-ի արտարժույթի փոխարժեքի նվազումը բերեց ներկրվող հումքի էժանացման և արտարժույթի փոխարժեքային տարբերություններից եկամտի, քանի որ ընկերության պարտավորությունների մեծ մասը նշված ժամանակահատվածում Ընկերությունում հաշվառվում էին արտարժույթով (երկարաժամկետ դոլարով ստացված վարկ և արտասահմանյան մատակարարներին պարտավորություններ):

3. Ընկերության ֆինանսական գործունեությունը

ա) Ընկերության պարտավորությունները բաղկացած են ընթացիկ և ոչ ընթացիկ պարտավորություններից, որոնց կառուցվածքը հետևյալն է՝

Ոչ ընթացիկ պարտավորություններ.

Հոդվածի անվանումը	31.12.2005թ. (հազ. դրամ)	31.12.2006թ. (հազ. դրամ)	31.12.2007թ. (հազ. դրամ)	30.06.2008թ. (հազ. դրամ)
Երկարաժամկետ բանկային վարկեր և փոխառություններ	144147	81152	454048	2076424
Հետաձգված հարկային պարտավորություններ	136213	136213	103075	103075
Ընդամենը՝	280360	217365	557123	2179499

«Երկարաժամկետ բանկային վարկեր և փոխառություններ» հոդվածում ներկայացված է Վերակառուցման և Ջարգացման Եվրոպական Բանկի և Ամերիաբանկի կողմից տրամադրված վարկերի երկարաժամկետ մասերը: Ընկերությունը հետաձգված հարկային պարտավորությունները ճանաչել է հարկվող ժամանակավոր տարբերությունների համար, որոնք առաջացել են ֆինանսական և հարկային հաշվառումների տարբերության արդյունքում՝ կապված հիմնական միջոցների վերագնահատման հետ:

Ընթացիկ պարտավորություններ.

Հոդվածի անվանումը	31.12.2005թ. (հազ. դրամ)	31.12.2006թ. (հազ. դրամ)	31.12.2007թ. (հազ. դրամ)	30.06.2008թ. (հազ. դրամ)
Կարճաժամկետ բանկային վարկեր	132 940	50890	511301	749535
Կարճաժամկետ փոխառություններ		18365	110377	73584
Կրեդիտորական պարտքեր գնումների գծով	128 449	81716	102279	116978
Ստացված ընթացիկ կանխավճարներ	11 441	8384	168000	185198
Կարճաժամկետ կրեդիտորական պարտք բյուջեին	4 809	6055	647	445
Կարճաժամկետ կրեդիտորական պարտք պարտադիր սոցիալական ապահովագրության գծով	1 283	2555	10549	10614
Կրեդիտորական պարտքեր աշխատավարձի և աշխատակիցների այլ կարճաժամկետ հատուցումների գծով	19 470	21046	47827	49965
Կարճաժամկետ կրեդիտորական պարտքեր մասնակիցներին (հիմնադիրներին)	4			275000
Այլ կրեդիտորական պարտքեր	1 480	1		
Ընթացիկ պահուստներ		10000	10000	
Ընդամենը՝	299876	199012	960980	1461319

«Կարճաժամկետ բանկային վարկեր» հոդվածում ներկայացված է HSBC բանկի կողմից տրամադրված վարկային գծի օգտագործված մասը և Վերակառուցման և Ջարգացման Եվրոպական Բանկի ու Ամերիաբանկի կողմից տրամադրված վարկերի կարճաժամկետ մասերը:

Կարճաժամկետ փոխառություններ հոդվածում արտացոլված է ընկերության կողմից թողարկված պարտատոմսերի վաճառքից առաջացած պարտավորությունները, իսկ 30.06.2008թ.-ի դրությամբ մնացորդը վերաբերում է պարտատոմսերի երրորդ տրանշին, որը մարվել է 2008թ. սեպտեմբերի 2-ին:

Կրեդիտորական պարտքը ձևավորվել է հիմնականում հումքի և նյութերի մատակարարումներից: Բացի դրանից 2008 թվականի երկրորդ եռամսյակի կրեդիտորական պարտքերի մեջ զգալի տեղ է զբաղեցնում մաս կարճաժամկետ կրեդիտորական պարտքերը մասնակիցներին, որը հաշվարկված շահութաբաժնի դեռևս չվճարված մասն է:

Կրեդիտորական պարտքերի ըստ հոդվածների տեսակարար կշիռը ընդհանուր կրեդիտորական պարտքերի մեջ հետևյալն է՝

Հոդվածի անվանումը	31.12.2005թ.	31.12.2006թ.	31.12.2007թ.	30.06.2008թ.
Կրեդիտորական պարտքեր գնումների գծով	82.61%	73.37%	63.41%	25.82%
Կարճաժամկետ կրեդիտորական պարտք բյուջեին	3.09%	5.44%	0.40%	0.10%
Կարճաժամկետ կրեդիտորական պարտք պարտադիր սոցիալական ապահովագրության գծով	0.83%	2.29%	6.54%	2.34%
Կրեդիտորական պարտքեր աշխատավարձի և աշխատակիցների այլ կարճաժամկետ հատուցումների գծով	12.52%	18.90%	29.65%	11.03%
Կարճաժամկետ կրեդիտորական պարտքեր մասնակիցներին (հիմնադիրներին)	0.003%	0%	0.00%	60.71%
Այլ կրեդիտորական պարտքեր	0.95%	0%	0.00%	0.00%

բ) Ընկերության սեփական կապիտալը 2005 թվականից դեկտեմբերի 31-ից մինչև 2008 թվականի հունիսի 30-ը ունի հետևյալ տեսքը՝

Հոդվածի անվանումը	31.12.2005թ. (հազ. դրամ)	31.12.2006թ. (հազ. դրամ)	31.12.2007թ. (հազ. դրամ)	30.06.2008թ. (հազ. դրամ)
Կանոնադրական (բաժնեհավաք) կապիտալի գուտ գումար	1 500 000	1 500 000	1 500 000	1 500 000
Էմիսիոն եկամուտ	225 167	225 167	225 167	225 167
Վերագնահատումից և վերաչափումից տարբերություններ	530 781	530 781	546 226	546 226
Կուտակված շահույթ (վնաս)	125 539	424 149	698 030	391 577
Պահուստային կապիտալ	142 500	178 639	225 000	225 000
Ընդամենը	2 523 987	2 858 736	3 194 423	2 887 970

2005թ.-ին Վերակառուցման և Զարգացման Եվրոպական Բանկի կողմից կատարված ներդրումների հաշվին Ընկերության կանոնադրական կապիտալը կազմել է 1.5 մլրդ ՀՀ դրամ, իսկ կատարված ներդրումներից առաջացել է, 225167 հազար ՀՀ դրամի էմիսիոն եկամուտ:

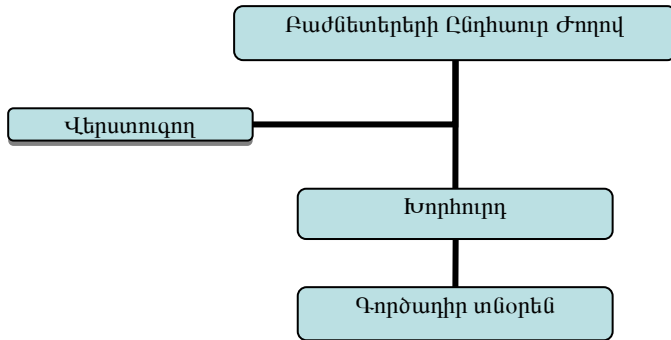
«Վերագնահատումից և վերաչափումից տարբերությունները» հիմնականում առաջացել են 1999 և 2005 թթ. Ընկերության իրականացրած հիմնական միջոցների վերագնահատման արդյունքում, որը հաշվապահական հաշվառման քաղաքականության համաձայն հաշվեգրվում է չբաշխված շահույթին ակտիվն օգտագործելու ընթացքում՝ մաշվածության հաշվարկմանը զուգընթաց:

Ինչպես երևում է Ընկերության սեփական կապիտալը 2005-2007թթ. աճել է, ինչը պայմանավորված է հիմնականում կուտակված շահույթի ինչպես նաև պահուստային կապիտալի ավելացումով: Իսկ 2008 թվականի սեփական կապիտալ նվազումը պայմանավորված է կուտակված շահույթի նվազմամբ: Իսկ կուտակված շահույթը նվազել է «սեզոնային բնույթ» ունեցող իրացման ծավալների նվազման և հաշվարկված 450 մլն դրամ շտաբաբաժինների հետևանքով:

Թողարկողի կառավարման մարմինները և կառավարմանը մասնակցող անձինք

1. Ընդհանուր տեղեկություններ կառավարման մարմինների վերաբերյալ

ա) Ընկերության կառավարման մարմինների սխեմատիկ կառուցվածքը հետևյալն է՝



Ընկերության **բաժնետերերի ընդհանուր ժողովը** կառավարման բարձրագույն մարմինն է:

1) Ընկերության բաժնետերերի ընդհանուր ժողովի (այսուհետև՝ ժողովի) իրավասությունները՝

ա) Ընկերության կանոնադրության հաստատումը, դրա մեջ փոփոխությունների և լրացումների կատարումը, Ընկերության կանոնադրության հաստատումը նոր խմբագրությամբ (մասնակցող ձայների 3/4-ով),

բ) Ընկերության գործունեության տեսակների որոշումը (մասնակցող ձայների 3/4-ով).

գ) Ընկերության վերակազմակերպումը (մասնակցող ձայների 3/4-ով).

դ) Ընկերության լուծարումը (մասնակցող ձայների 3/4-ով, բայց ոչ պակաս քվեարկող բաժնետոմսերի սեփականատերերի ձայների 2/3-ից).

ե) լուծարային հանձնաժողովի նշանակումը, միջանկյալ, ամփոփիչ և լուծարման հաշվեկշիռների հաստատումը (մասնակցող ձայների 3/4-ով).

զ) հայտարարված բաժնետոմսերի ծավալի, անվանական արժեքի, դասի և տեսակի սահմանումը (մասնակցող ձայների 3/4-ով).

է) խորհրդի քանակական կազմի հաստատումը, դրա անդամների ընտրությունը և նրանց լիազորությունների վաղաժամկետ դադարեցումը.

ը) բաժնետոմսերի անվանական արժեքի փոքրացման, բաժնետոմսերի ընդհանուր քանակի կրճատման նպատակով Ընկերության կողմից տեղաբաշխված բաժնետոմսերի ձեռքբերման, ինչպես նաև Ընկերության կողմից ձեռք բերված կամ հետ գնված բաժնետոմսերի մարման ճանապարհով կանոնադրական կապիտալի չափի նվազեցումը (մասնակցող ձայների 3/4-ով, բայց ոչ պակաս քվեարկող բաժնետոմսերի սեփականատերերի ձայների 2/3-ից).

թ) բաժնետոմսերի անվանական արժեքի մեծացման կամ լրացուցիչ բաժնետոմսերի տեղաբաշխման միջոցով կանոնադրական կապիտալի չափի ավելացումը.

ժ) ժողովի վարման կարգի հաստատումը.

ժա) հաշվիչ հանձնաժողովի ձևավորումը.

ժբ) Ընկերության վերստուգողի ընտրությունը և նրա լիազորությունների վաղաժամկետ դադարեցումը.

ժգ) Ընկերության աուդիտն իրականացնող անձի հաստատումը.

ժդ) Ընկերության տարեկան հաշվետվությունների, հաշվապահական հաշվեկշիռների, շահույթների և վնասների հաշվի, շահույթների և վնասների բաշխման հաստատումը, ինչպես նաև տարեկան շահութաբաժինների վճարման մասին որոշման ընդունումը և տարեկան շահութաբաժինների չափի հաստատումը.

ժե) Ընկերության կողմից բաժնետերերին տեղեկությունների և նյութերի հաղորդման ձևի որոշումը, ներառյալ՝ զանգվածային լրատվության համապատասխան միջոցի ընտրությունը, եթե հաղորդումը պետք է իրականացվի նաև հրապարակային հայտարարության ձևով.

ժզ) Ընկերության ղեկավար պաշտոնատար անձանց (խորհրդի անդամների և վերստուգողի) աշխատանքի վարձատրության պայմանների որոշումը և նրանց գործունեության արդյունավետության գնահատումը.

ժէ) Ընկերության կողմից դուստր կամ կախյալ ընկերությունների, հողինգային ընկերությունների, առևտրային կազմակերպությունների այլ միությունների ստեղծումը, ինչպես նաև դրանցում մասնակցությունը.

ժը) Ընկերության բաժնետոմսերի կամ բաժնետոմսերի փոխարկվող Ընկերության այլ արժեթղթերի Ընկերության բաժնետերերի նախապատվության իրավունքը չկիրառելու մասին որոշման ընդունումը.

ի) շահագրգռվածության առկայության դեպքում, գործարքների կնքումը.

իա) Ընկերության գույքի օտարման և ձեռքբերման (որի արժեքը գերազանցում է Ընկերության ակտիվների հաշվեկշռային արժեքի 50 տոկոսը) հետ կապված խոշոր գործարքների կնքումը (մասնակցող ձայների 3/4-ով).

իբ) բաժնետոմսերի համախմբումը կամ բաժանումը.

իգ) Ընկերության տնօրենների խորհրդի և վերստուգողի գործունեությունը կանոնակարգող ներքին փաստաթղթերի հաստատումը.

իդ) «Բաժնետիրական ընկերությունների մասին» Հայաստանի Հանրապետության օրենքով և Ընկերության կանոնադրությամբ սահմանված այլ որոշումների ընդունումը:

2) 1-ին կետով սահմանված հարցերով որոշումների ընդունումը վերապահվում է ժողովի բացառիկ իրավասությանը և չի կարող փոխանցվել Ընկերության խորհրդին կամ գործադիր մարմնին:

3) Ժողովն իրավունք չունի քննարկել և որոշումներ ընդունել այն հարցերի շուրջ, որոնք «Բաժնետիրական ընկերությունների մասին» ՀՀ օրենքով և Ընկերության կանոնադրությամբ չեն սահմանվել որպես նրա իրավասություն:

4) Ժողովի որոշումներն ընդունվում են ժողովին մասնակցող՝ ձայնի իրավունք տվող (քվեարկող) բաժնետոմսերի սեփականատերերի ձայների պարզ մեծամասնությամբ, եթե «Բաժնետիրական ընկերությունների մասին» Հայաստանի Հանրապետության օրենքով կամ Ընկերության կանոնադրությամբ ձայների ավելի շատ քանակ սահմանված չէ:

5) Ժողովն իրավունք չունի փոփոխել ժողովի օրակարգը, ինչպես նաև որոշումներ ընդունել օրակարգում չընդգրկված հարցերի վերաբերյալ:

6) Բաժնետերերի պահանջով, ժողովի կողմից ընդունված որոշումները, ինչպես նաև քվեարկության արդյունքները որոշում ընդունելու պահից 45 օրվա ընթացքում պետք է ներկայացվեն բաժնետերերին՝ նրանց պատվիրված նամակներ ուղարկելու միջոցով:

7) Ժողովի որոշումները կարող են ընդունվել հեռակա քվեարկությամբ (հարցման միջոցով): Տարեկան ժողովը, ինչպես նաև «Բաժնետիրական ընկերությունների մասին» Հայաստանի Հանրապետության օրենքի 67 հոդվածի 1-ին կետի «ժբ» ենթակետով սահմանված դեպքում հրավիրված ժողովը չի կարող անցկացվել հեռակա կարգով քվեարկությամբ:

8) Ժողովին մասնակցելու իրավունք ունեն Ընկերության տեղաբաշխված բաժնետոմսերի սեփականատեր հանդիսացող բաժնետերերը (անվանատերերը), իրենց պատկանող բաժնետոմսերի քանակին և անվանական արժեքին համապատասխան ձայների քանակով:

9) Ընկերության բաժնետերերը, ինչպես նաև ժողովում խորհրդակցական ձայնի իրավունքով մասնակցելու իրավունք ունեցող անձինք ծանուցվում են ժողովի գումարման մասին՝ նրանց պատվիրված նամակով համապատասխան գրավոր ծանուցում ուղարկելու կամ ծանուցումն առձեռն հանձնելու միջոցով: Ժողովի գումարման մասին գրավոր ծանուցումը պետք է ուղարկվի կամ առձեռն հանձնվի ժողովի գումարման օրվանից առնվազն 30 (երեսուն) օր առաջ, եթե օրենքով ավելի երկար ժամկետ սահմանված չէ:

10) Արտահերթ ժողովի գումարման կամ արտահերթ ժողովի գումարումը մերժելու մասին խորհրդի որոշումը պետք է ընդունվի Ընկերության գործադիր մարմնի, վերստուգողի, Ընկերության աուդիտն իրականացնող անձի կամ պահանջը ներկայացնելու դրությամբ Ընկերության՝ առնվազն 10 տոկոս քվեարկող բաժնետոմսերի սեփականատեր բաժնետիրոջ (բաժնետերերի) պահանջը ներկայացնելու ամսաթվից՝ 10 օրվա ընթացքում: Եթե սահմանված ժամկետում խորհուրդն արտահերթ ժողովի գումարման մասին որոշում չի ընդունում կամ որոշում է ընդունում դրա գումարումը մերժելու մասին, ապա արտահերթ ժողովը կարող են գումարել ժողովի գումարման մասին պահանջը ներկայացրած անձինք:

11) Օրենքով և ժողովի որոշմամբ սահմանված դեպքերում ընկերությունում ստեղծվում է հաշվիչ հանձնաժողով, որի կազմը չի կարող երեք հոգուց պակաս լինել: Հաշվիչ հանձնաժողովի անդամներ չեն կարող լինել Ընկերության խորհրդի անդամները, վերստուգողը, Ընկերության տնօրենը, ինչպես նաև այն անձինք, որոնք առաջադրված են այդ պաշտոնների թեկնածուներ:

12) Ընկերության բաժնետերը ժողովում մասնակցելու իր իրավունքը կարող է իրականացնել անձամբ կամ լիազորված ներկայացուցչի միջոցով (լիազորագրի առկայության դեպքում):

13) Ժողովն իրավասու է (քվորում ունի), եթե մասնակիցների գրանցման ավարտի պահին գրանցվել են Ընկերության բաժնետերերը (նրանց ներկայացուցիչները), որոնք համատեղ տիրապետում են Ընկերության ձայնի իրավունք տվող բաժնետոմսերի 50-ից ավելի տոկոսին:

14) Քվորումի բացակայության դեպքում հայտարարվում է նոր ժողովի գումարման տարին, ամիսը, ամսաթիվը: Նոր ժողովի գումարման դեպքում օրակարգի փոփոխություն չի թույլատրվում:

Չկայացած ժողովի փոխարեն գումարվող նոր ժողովն իրավասու է, եթե մասնակիցների գրանցման ավարտի պահին գրանցվել են Ընկերության բաժնետերերը (նրանց ներկայացուցիչները), որոնք համատեղ տիրապետում են Ընկերության տեղաբաշխված քվեարկող բաժնետոմսերի 30-ից ավելի տոկոսին:

Ընկերությունում ստեղծվում է **խորհուրդ**, որն իրականացնում է Ընկերության գործունեության ընդհանուր ղեկավարումը, բացառությամբ այն հարցերի, որոնք «Բաժնետիրական ընկերությունների մասին» Հայաստանի Հանրապետության օրենքով և Ընկերության կանոնադրությամբ վերապահված են ժողովի բացառիկ իրավասությանը:

1) Խորհրդի բացառիկ իրավասությանն են պատկանում՝

ա) Ընկերության գործունեության հիմնական ուղղությունների, ներառյալ՝ քաղաքականության որոշումը, ռազմավարական և տարեկան գործարար ծրագրերի ու բյուջեի, ներառյալ՝ դրանց ֆինանսական, մարկետինգային և արտադրական բաղկացուցիչ մասերի, դրանցում կատարվող փոփոխությունների, ինչպես նաև բյուջեով նախատեսված կապիտալ ծախսերի և գործառնական գործունեության 10%-ը գերազանցող գումարի տատանումների, խորհրդատվական ծառայությունների և հաշվապահական հաշվառման քաղաքականության փոփոխությունների հաստատումը:

բ) տարեկան և արտահերթ ժողովների գումարումը, բացառությամբ Ընկերության կանոնադրության վերը նշված (10) կետով սահմանված դեպքերի:

- զ) բաժնետերերի ժողովների օրակարգի հաստատումը.
- դ) ժողովներին մասնակցելու իրավունք ունեցող բաժնետերերի ցուցակը կազմելու տարվա, ամսվա, ամսաթվի հաստատումը, ինչպես նաև բոլոր այն հարցերի լուծումը, որոնք կապված են ժողովների նախապատրաստման ու գումարման հետ և վերապահված են խորհրդի իրավասությանը՝ «Բաժնետիրական ընկերությունների մասին» Հայաստանի Հանրապետության օրենքի դրույթների համապատասխան.
- ե) Ընկերության բաժնետերերի ժողովի բացառիկ իրավասության ա), բ), գ), զ), ը), թ), ժ), ժգ), ժդ), ժզ) ժէ), ի), իա), իբ) և իգ) ենթակետերով նախատեսված հարցերի ներկայացումը ժողովի քննարկմանը.
- զ) գույքի շուկայական արժեքի որոշումը՝ «Բաժնետիրական ընկերությունների մասին» Հայաստանի Հանրապետության օրենքով սահմանված կարգով.
- է) «Բաժնետիրական ընկերությունների մասին» Հայաստանի Հանրապետության օրենքով նախատեսված կարգով և դեպքերում Ընկերության տեղաբաշխված բաժնետոմսերի, պարտատոմսերի և այլ արժեթղթերի ձեռքբերումը.
- ը) Ընկերության վերստուգողի վարձատրության և ծախսերի փոխհատուցումների վճարման կարգի և պայմանների վերաբերյալ ժողովի համար առաջարկությունների նախապատրաստումը.
- թ) Ընկերության աուդիտն իրականացնող անձի հաստատմանը վերաբերող առաջարկությունների ներկայացումը ժողովին և նրա վճարման չափի սահմանումը.
- ժ) Ընկերության բաժնետոմսերի դիմաց վճարվող տարեկան շահութաբաժինների չափի և վճարման կարգի վերաբերյալ ժողովին առաջարկությունների նախապատրաստումը.
- ժա) Ընկերության բաժնետոմսերով վճարվող միջանկյալ շահութաբաժինների չափի և վճարման կարգի սահմանումը.
- ժբ) Ընկերության պահուստային և այլ հիմնադրամների օգտագործումը.
- ժե) Ընկերության կառավարման մարմինների գործունեությունը կանոնակարգող ներքին այն փաստաթղթերի հաստատումը, որոնք վերապահված չեն բաժնետերերի ժողովի կամ գործադիր մարմնի իրավասությանը.
- ժզ) Ընկերության մասնաճյուղերի և ներկայացուցչությունների, հիմնարկների ստեղծումը.
- ժզ) «Բաժնետիրական ընկերությունների մասին» Հայաստանի Հանրապետության օրենքով սահմանված դեպքերում գործարքների կնքումը կամ հաստատումը, այդ թվում՝
- ✓ ցանկացած պայմանագրի, համաձայնության կամ ծախսերի կատարում ենթադրող գործարքի հաստատումը, որը դուրս է Ընկերության սովորական տնտեսական գործունեության շրջանակներից կամ գերազանցում է 200000 Եվրոյին համարժեք ՀՀ դրամի մեծությունը.
 - ✓ ցանկացած ակտիվի կամ ակտիվների օտարմանը հանգեցնող գործարքի (վաճառքի, վարձակալության կամ մմանատիպ այլ գործարքի միջոցով) հաստատումը, որի կամ որոնց հաշվեկշռային արժեքը գերազանցում է Ընկերության ակտիվների հինգ տոկոսը.
 - ✓ ցանկացած ոչ ընթացիկ ակտիվի վաճառքի հաստատումը, որի արժեքը գերազանցում է 50000 Եվրոյին համարժեք ՀՀ դրամի մեծությունը.
 - ✓ ցանկացած ակտիվի գրավադրման գործարքի հաստատումը.
 - ✓ փոխառության գումարների վաղաժամկետ վերադարձման, ինչպես նաև երաշխավորության կամ փոխառության պայմանագրերի, կամ որևէ պարտավորության գնման կամ այլ կերպ ձեռքբերման կամ պարտատարի ոչ վնասների՝ պայմանական կամ որևէ այլ հիմքով ապահովագրման գործարքների հաստատումը,
 - ✓ Ընկերության բյուջեի ընդհանուր գումարի տարեկան հինգ տոկոսից ավել շեղումների հաստատումը
 - ✓ Ընկերության խոհրդատուների, ներառյալ՝ բանկերի հաստատումը
- ժը) Ընկերության վարչակազմակերպական կառուցվածքի հաստատումը.
- ժթ) ամենամյա ծախսերի նախահաշվի և դրա կատարողականի հաստատումը.
- ի) Ընկերության գործադիր տնօրենի, տեղակալների, կառուցվածքային ստորաբաժանումների ղեկավարների նշանակումը կամ ազատումը, նրանց աշխատավարձի, աշխատանքային պայմանների, ներառյալ՝ նպատակային առաջադրանքների սահմանումը, Ընկերության աշխատակիցներին դրամական պարգևավճարների սահմանումը, ինչպես նաև Ընկերության հաստիքացուցակի հաստատումը,
- իա) շահագրգիռ գործարքների հաստատումը, որոնք դուրս են Ընկերության սովորական տնտեսական գործունեության շրջանակներից, ինչպես նաև «Բաժնետիրական ընկերությունների մասին» Հայաստանի Հանրապետության օրենքով նախատեսված դեպքերում շահագրգիռ այլ գործարքների հաստատումը,
- իբ) Ընկերության անվանական արժեթղթերի սեփականատերերի ռեեստր վարող անձի հաստատումը կամ նրա լիազորությունների վաղաժամկետ դադարեցումը, ինչպես նաև պայմանագրի պայմանների որոշումը
- իգ) ներքին քաղաքականությունների հաստատումը
- իդ) «Բաժնետիրական ընկերությունների մասին» Հայաստանի Հանրապետության օրենքով և Ընկերության կանոնադրությամբ իր իրավասությանը վերապահված այլ հարցերի լուծումը:
- 2) Խորհրդի անդամներն ընտրվում են տարեկան ժողովի կամ անդամների լիազորությունները վաղաժամկետ դադարեցնելու դեպքում՝ արտահերթ ժողովի կողմից: Խորհրդի ընտրվող անդամների քանակական կազմը սահմանվում է 3 (երեք) հոգի:
- 3) Ընկերության այն բաժնետերերը, որոնք ժողովին մասնակցելու իրավունք ունեցող բաժնետերերի ցուցակը կազմելու օրվա դրությամբ տիրապետում են Ընկերության տեղաբաշխված քվեարկող բաժնետոմսերի 10 և ավելի տոկոսին, իրավունք ունեն առանց ընտրության ընդգրկվել խորհրդի կազմում կամ դրանում

նշանակել իրենց ներկայացուցչին: Յուրաքանչյուր բաժնետեր խորհրդում կարող է զբաղեցնել միայն մեկ տեղ: Խորհրդի կազմում ընտրված են համարվում ձայների առավելագույն քանակ ստացած թեկնածուները:

4) Խորհրդի նախագահին և նրա տեղակալին ընտրում են խորհրդի անդամները, խորհրդի անդամների կազմից: Խորհուրդը կարող է ցանկացած ժամանակ վերընտրել նախագահին և նրա տեղակալին կամ ընտրել նոր նախագահ և տեղակալ՝ խորհրդի անդամների միաձայնությամբ: Ընկերության խորհրդի նախագահի և տնօրենի պաշտոնները կարող են համատեղվել:

5) Խորհրդի նիստերը գումարվում են ըստ անհրաժեշտության, սակայն ոչ պակաս եռամսյակը մեկ անգամ՝ խորհրդի նախագահի նախաձեռնությամբ, խորհրդի անդամի, վերստուգողի, գործադիր մարմնի, Ընկերության աուդիտի իրականացնող անձի, ինչպես նաև քվեարկող բաժնետոմսերի 10 և ավելի տոկոսին տիրապետող բաժնետերերի պահանջով՝ այդ մասին գրավոր ծանուցելով խորհրդի բոլոր անդամներին խորհրդի նիստի գումարման օրվանից առնվազն 14 օր առաջ: Խորհրդի նիստերը կարող են անցկացվել անդամների ֆիզիկական ներկայությամբ կամ հեռախոսով:

6) Եթե խորհրդի որևէ անդամ հրաժարվում է կամ անկարող է դառնում կատարել իր պարտականությունները, ապա Ընկերությունը պետք է խորհրդի նոր անդամ ընտրելու նպատակով արտահերթ ժողով գումարի, որի մասին որոշումը կայացնում է խորհուրդը:

Ընկերության ընթացիկ գործունեության ղեկավարումն իրականացնում է Ընկերության միանձնյա գործադիր մարմինը՝ **գործադիր տնօրենը** (տնօրենը): Ընկերության տնօրենի իրավասությանն են պատկանում Ընկերության ընթացիկ գործունեության կառավարման բոլոր հարցերը, բացառությամբ ժողովի և խորհրդի իրավասություն հանդիսացող հարցերի: Խորհրդի կողմից Ընկերության տնօրենին նշանակելուց հետո, Ընկերությունը նրա հետ կնքում է պայմանագիր, որը Ընկերության ամունից ստորագրում է խորհրդի նախագահը:

1) Ընկերության գործադիր տնօրենը (տնօրենը)

ա) տնօրենում է Ընկերության գույքը, այդ թվում ֆինանսական միջոցները, գործարքներ է կնքում Ընկերության անունից.

բ) առանց լիազորագրի գործում է Ընկերության անունից.

գ) ներկայացնում է Ընկերությունը Հայաստանի Հանրապետությունում և արտասահմանում.

դ) սահմանված կարգով կնքում է պայմանագրեր, այդ թվում աշխատանքային.

ե) տալիս է լիազորագրեր.

զ) բանկերում բացում է Ընկերության հաշվարկային (այդ թվում՝ արտարժութային) և այլ հաշիվներ.

է) խորհրդի հաստատմանն է ներկայացնում Ընկերության աշխատանքային ներքին կանոնակարգը, առանձնացված ստորաբաժանումների կանոնակարգերը, Ընկերության վարչակազմակերպական կառուցվածքը, հաստիքացուցակը.

ը) իր իրավասության սահմաններում արձակում է հրամաններ, հրահանգներ, տալիս է կատարման համար պարտադիր ցուցումներ և վերահսկում դրանց կատարումը.

թ) օրենքով և Ընկերության կանոնադրությամբ սահմանված կարգով աշխատանքի է ընդունում և աշխատանքից ազատում Ընկերության աշխատակիցներին, ինչպես նաև աշխատակիցների նկատմամբ կիրառում է խրախուսման և կարգապահական պատասխանատվության միջոցներ:

2) Ընկերության անվանմամբ կլոր կնիքը գտնվում է Ընկերության տնօրենի տիրապետման ներքո: Դրա օգտագործման իրավասությունը պատկանում է միայն տնօրենին:

3) Ընկերության տնօրենն իր պարտականությունների կատարման ընթացքում պետք է գործի ելնելով Ընկերության շահերից: Նա պատասխանատվություն է կրում իր գործողությունների (անգործության) հետևանքով Ընկերությանը պատճառած վնասի համար:

Ընկերության ֆինանսատնտեսական գործունեության նկատմամբ վերահսկողությունը իրականացնում է **վերստուգողը**, որին ընտրում է ժողովը: Վերստուգող կարող է լինել Ընկերության կառավարման մարմիններում չընդգրկված գործունակ ֆիզիկական անձը:

1) Վերստուգողը հետևում է Ընկերության կառավարման մարմինների որոշումների կատարմանը, ստուգում է Ընկերության փաստաթղթերի համապատասխանությունը օրենքներին, այլ իրավական ակտերին և Ընկերության կանոնադրությանը: Նա իրավունք ունի իրականացնել Ընկերության ֆինանսատնտեսական գործունեության տարեկան արդյունքների ստուգումը, ստուգել Ընկերության ֆինանսատնտեսական գործունեությունը սեփական նախաձեռնությամբ, ժողովի կամ խորհրդի որոշմամբ, ինչպես նաև Ընկերության ձայնի իրավունք տվող բաժնետոմսերի առնվազն 10 տոկոսի սեփականատեր հանդիսացող բաժնետիրոջ (բաժնետերերի) պահանջով: Ընդ որում, վերստուգողը սեփական նախաձեռնությամբ ստուգումներ կարող է իրականացնել տարեկան ոչ ավելի քան երկու անգամ: Վերստուգողը իր գործունեության ընթացքում ղեկավարվում է Ընկերության կանոնադրությամբ և ժողովի կողմից հաստատված վերստուգողի կանոնակարգով:

2) Վերստուգողի պահանջով նրան պետք է տրամադրվեն Ընկերության ֆինանսատնտեսական գործունեությանը վերաբերող բոլոր անհրաժեշտ փաստաթղթերը, նյութերը և բացատրությունները:

3) Ընկերության տարեկան հաշվեկշռի հաստատման ժամանակ վերստուգողի եզրակացությունը պարտադիր է:

4) Ընկերության ֆինանսատնտեսական գործունեության ստուգման նպատակով, բաժնետերերի ընդհանուր ժողովի որոշմամբ, Ընկերությունը կարող է ներգրավել աուդիտորի:

բ. Տեղեկություններ թողարկողի կառավարմանը մասնակցող յուրաքանչյուր անձի վերաբերյալ

Անուն ազգանուն	Բնակության վայրը (հասցեն)	մասնագիտությունը	վերջին 3 տարիներում զբաղեցրած պաշտոնները այդ թվում համատեղությամբ	Ընկերության հասարակ բաժնետոմսերի քանակը	
				հատ	տոկոս
Սամվել Բեգլարյան	Երևան, Քաջազունու 52, բն.12	տնտեսագետ	«Շեն-կոնցեռն» ՓԲԸ Տնօրենների Խորհրդի նախագահ	107813	71.88%
Արա Հասրաթյան	Երևան, Սայաթ-Նովա փ. 152, բն.51	տնտեսագետ	«Շեն-կոնցեռն» ՓԲԸ Տնօրենների Խորհրդի փոխնախագահ	41971	27.98%
Իրինա Դավթյան	Երևան, Նար-Դոս փ. 752, բն.58	բանասեր	08.09.2008-ից «Շեն-կոնցեռն» ՓԲԸ Տնօրենների Խորհրդի անդամ, 1989թ.-ից «Շեն-կոնցեռն» ՓԲԸ կադրերի բաժնի պետ,	-	-
Լիանա Հայրապետյան	Երևան, Անդրանիկի 282, բն.34	միջազգային տնտեսական կապերի մասնագետ	«Շեն-կոնցեռն» ՓԲԸ վերստուգող, հունքի հաշվառման բաժնի մասնագետ	-	-
Պապ Բադալյան	Երևան, Հ-Ա զանգ. Գ-3, 172, բն.12	տնտեսագետ	«Շեն-կոնցեռն» ՓԲԸ Գործադիր տնօրեն	39	0.03%
Արմեն Բալասանյան	Երևան, Բագրատունյաց 22 բն. 36	տնտեսագետ	03.2004-08.2005 «Բաքս» ՍՊԸ գլխավոր հաշվապահ 08.2005-ից առ այսօր «Շեն-կոնցեռն» ՓԲԸ Ֆինանսական տնօրեն - գլխավոր հաշվապահ	-	-

գ. Թողարկողի և թողարկողի կառավարմանը մասնակցող անձանց միջև շահերի բախման դեպքեր չեն եղել:

Թողարկողի հետ փոխկապակցված անձինք, թողարկողի սեփականատերերը

1. Թողարկողի հետ փոխկապակցված անձանց վերաբերյալ տեղեկություններ

ա. Ընկերության հետ փոխկապակցված անձինք համարվում են Սամվել Բեգլարյանը և Արա Հասրաթյանը, որոնք քվեարկելու իրավունքով ուղղակիորեն տիրապետում են Ընկերության բաժնային արժեթղթերի՝ համապատասխանաբար 71.88, և 27.98 տոկոսներին:

Սամվել Բեգլարյանը՝ անձնագիր AG0662804, հասցեն ք. Երևան, Քաջազունու 52, բն.12, վերջին երեք տարիների ընթացքում՝ այդ թվում համատեղությամբ, զբաղեցրել է «Շեն-Կոնցեռն» ՓԲԸ-ի տնօրենների Խորհրդի նախագահի պաշտոնը, և տիրապետում է Ընկերության թողարկած 107813 հատ հասարակ անվանական բաժնետոմսի (71.88%):

Արա Հասրաթյանը՝ անձնագիր AG 0282833, հասցեն՝ ք.Երևան, Սայաթ-Նովա փ. 152, բն.51: Արա Հասրաթյանը վերջին երեք տարիներին զբաղեցրել է «Շեն-կոնցեռն» ՓԲԸ Տնօրենների Խորհրդի փոխնախագահի պաշտոնը, նրան պատկանում է Ընկերության թողարկած 47971 հատ հասարակ անվանական բաժնետոմսերը (27.98%):

բ. Ընկերության հետ փոխկապակցված իրավաբանական անձ են հանդիսանում «Շեն Ջեորջիա» ՍՊԸ-ն, որի 35% բաժնեմասը պատկանում է «Շեն-կոնցեռն» ՓԲԸ-ին: «Շեն Ջեորջիա» ՍՊԸ-ն գտնվում է Վրաստանի Հանրապետություն և զբաղվում է Շինարարական ապրանքների արտադրությամբ և շինարարությամբ:

2. Թողարկողի նշանակալից, բայց ոչ խոշոր սեփականատերերի վերաբերյալ

ա. Թողարկողի բաժնային արժեթղթերի նշանակալից սեփականատեր հանդիսացող ֆիզիկական անձինք չկան:

բ. Թողարկողի բաժնային արժեթղթերի նշանակալից սեփականատեր հանդիսացող իրավաբանական անձինք չկան:

Թողարկողի կողմից թողարկված արժեթղթերի վերաբերյալ տեղեկություններ

1) Ընկերություն մինչ այժմ թողարկել է սովորական անվանական ոչ փաստաթղթային բաժնետոմսեր, սահմանափակ շրջանառության իրավունքով փոխարկելի, ոչ փաստաթղթային անվանական պարտատոմսեր, և անվանական ոչ փաստաթղթային դիսկոնտային պարտատոմսեր:

2) Կարգավորվող շուկայում առևտրին թույլատրված արժեթղթերը՝

Ընկերության թողարկված բաժնետոմսերը չեն գրանցվել:

«Շեն-Կոնցեռն» ՓԲԸ-ի առաջին տրանշով (10000 ՀՀ դրամ անվանական արժեքով, 4000 հատ, 365 օր մարման ժամկետով) տեղաբաշխված զեղչատոկոսային պարտատոմսերը 2007 թվականի փետրվարին գրանցվել են Հայաստանի Ֆոնդային Բորսա ԲԲԸ-ում (հասցե՝ ՀՀ ք. Երևան, Մեծ Սկրտչյան 5բ, հեռ: (+37410) 543324, (+37410) 543321), որոնց շնորհիվ էլ AMSHNCB01ER4 ծածկագիրը: Առաջին տրանշի պարտատոմսերը ցուցակվել են Բորսային ստորին (Bbond) մակարդակում և շնորհիվ էլ SHNCB1 բորսայական հապավումը: Այս պարտատոմսերը մարվել են 26.12.2007թ.-ին:

«Շեն-Կոնցեռն» ՓԲԸ-ի երկրորդ տրանշով (10000 դրամ անվանական արժեքով, 4000 հատ, 365 օր մարման ժամկետով) տեղաբաշխված զեղչատոկոսային պարտատոմսերը 2007 թվականի հունիսին գրանցվել են Հայաստանի Ֆոնդային Բորսա ԲԲԸ-ում (հասցե՝ ՀՀ ք. Երևան, Մեծ Սկրտչյան 5բ, հեռ: (+37410) 543324, (+37410) 543321), որոնց շնորհիվ էլ AMSHNCB02ER2 ծածկագիրը: Երկրորդ տրանշի պարտատոմսերը ցուցակվել են Բորսային ստորին (Bbond) մակարդակում և շնորհիվ էլ SHNCB2 բորսայական հապավումը: Այս պարտատոմսերը մարվել են 25.04.2008թ.-ին:

«Շեն-Կոնցեռն» ՓԲԸ-ի երրորդ տրանշով (10000 ՀՀ դրամ անվանական արժեքով, 8000 հատ, 365 օր մարման ժամկետով) տեղաբաշխված զեղչատոկոսային պարտատոմսերը 2007 թվականի հոկտեմբերին գրանցվել են Հայաստանի Ֆոնդային Բորսա ԲԲԸ-ում (հասցե՝ ՀՀ ք. Երևան, Մեծ Սկրտչյան 5բ, հեռ: (+37410) 543324, (+37410) 543321), որոնց շնորհիվ էլ AMSHNCB03ER0 ծածկագիրը: Երրորդ տրանշի պարտատոմսերը ցուցակվել են Բորսային ստորին (Bbond) մակարդակում և շնորհիվ էլ SHNCB3 բորսայական հապավումը: Այս պարտատոմսերը մարվել են 02.09.2008թ.-ին:

3) Թողարկված արժեթղթերի ընդհանուր ծավալը և քանակը

1999թ. հոկտեմբերին «Շեն Կոնցեռն» ՓԲԸ-ի կողմից թողարկված 6071 հատ սահմանափակ շրջանառության իրավունքով փոխարկելի պարտատոմսերի ընդհանուր ծավալը կազմում է 303.550.000 ՀՀ դրամ:

2004թ. դեկտեմբերին «Շեն Կոնցեռն» ՓԲԸ-ի կողմից թողարկված 55146 հատ լրացուցիչ բաժնետոմսերի անվանական արժեքը կազմում է 551.460.000 ՀՀ դրամ, որոնցից տեղաբաշխվել են 55000 հատ բաժնետոմս, 550 մլն ՀՀ դրամ ընդհանուր ծավալով:

«Շեն Կոնցեռն» ՓԲԸ-ի կողմից թողարկված 16000 հատ զեղչատոկոսային պարտատոմսերի ընդհանուր ծավալը կազմում է 160.000.000 ՀՀ դրամ, որը տեղաբաշխվել է երեք տրանշներով, ընդ որում՝

- 2007 թ. փետրվարին առաջին տրանշով տեղաբաշխված 4000 հատ զեղչատոկոսային պարտատոմսերի ընդհանուր ծավալը կազմում է 40 մլն ՀՀ դրամ,
- 2007 թ. փետրվարին երկրորդ տրանշով տեղաբաշխված 4000 հատ զեղչատոկոսային պարտատոմսերի ընդհանուր ծավալը կազմում է 40 մլն ՀՀ դրամ,
- 2007 թ. փետրվարին երրորդ տրանշով տեղաբաշխված 8000 հատ զեղչատոկոսային պարտատոմսերի ընդհանուր ծավալը կազմում է 80 մլն ՀՀ դրամ:

4) Ընկերության կողմից թողարկված բաժնետոմսերի համար մարմում չի նախատեսվում, իսկ նախկինում թողարկված 16000 հատ պարտատոմսերի մարման ժամկետները եղել են՝

- 1-ին տրանշ՝ 26.12.2007թ.
- 2-րդ տրանշ՝ 25.04.2008թ.
- 3-րդ տրանշ՝ 02.09.2008թ.

5) Արժեթղթերի սեփականատերերի հիմնական իրավունքները և պարտականությունները

Ընկերության յուրաքանչյուր սովորական բաժնետոմս տալիս է իր սեփականատեր հանդիսացող բաժնետիրոջը միևնույն իրավունքներ: Սովորական բաժնետոմսի սեփականատեր հանդիսացող բաժնետերը օրենքի և Ընկերության կանոնադրության համաձայն իրավունք ունի՝

ա) մասնակցել ժողովին՝ վերջինիս իրավասությանը պատկանող բոլոր հարցերի նկատմամբ ձայնի իրավունքով.

բ) մասնակցել Ընկերության կառավարմանը.

գ) ստանալ շահութաբաժիններ Ընկերության գործունեությունից առաջացած շահույթից.

- դ) առաջնահերթ կարգով ձեռք բերել Ընկերության կողմից տեղաբաշխվող բաժնետոմսերը.
- ե) ստանալ Ընկերության գործունեության վերաբերյալ ցանկացած տեղեկատվություն (գաղտնի փաստաթղթերից բացի), այդ թվում, Ընկերությանը դիմելուց հետո 5-օրյա ժամկետում ստանալ տեղեկություններ, որոնք վերաբերում են հաշվապահական հաշվեկշռին, հաշվետվություններին և Ընկերության արտադրատեսակական գործունեությանը.
- զ) ժողովում իր իրավունքները ներկայացնելու համար լիազորել երրորդ անձի.
- է) հանդես գալ առաջարկություններով ժողովում.
- ը) ժողովում քվեարկել իրեն պատկանող բաժնետոմսերի ձայների չափով.
- թ) դիմել դատարան՝ ժողովի կողմից ընդունված և գործող օրենքներին ու իրավական ակտերին հակասող որոշումների բողոքարկման նպատակով.
- ժ) Ընկերության լուծարման դեպքում ստանալ Ընկերության գույքի իր հասանելիք մասը.
- ժա) Ընկերության միջոցների հաշվին Ընկերության կանոնադրական կապիտալի ավելացման դեպքում անվճար ստանալ համապատասխան քանակությամբ բաժնետոմսեր.
- ժբ) ունենալ կանոնադրությամբ նախատեսված այլ իրավունքներ:

Սույն կետում դիտարկվել է միայն բաժնետոմսերի սեփականատերերի հիմնական իրավունքներն ու պարտականությունները, քանի որ անվանական զեղչատոկոսային պարտատոմսեր արդեն մարվել են, և սեփականատերեր չունեն:

6) ա) Չնայած ընկերության բաժնետոմսերը թույլատրված չեն որևէ կարգավորվող շուկայում այնուամենայնիվ նշենք, որ

2006 թվականի համար շահաբաժիններ հայտարարվել է 70.0 մլն դրամի, որը վճարվելու է 2007թ-ի 3-րդ եռամսյակի ընթացքում:

2007 թվականի համար ընկերությունը հայտարարվել է 450.0 մլն դրամի շահաբաժիններ, որը վճարվելու է 2008թ-ի հունիսի 1-ից մինչև դեկտեմբերի 31-ը: 30.06.2008թ.-ի դրությամբ վճարվել է 175 մլն ՀՀ դրամ շահաբաժին:

Նախկինում թողարկված պարտատոմսերի սեփականատերերին պարտատոմսերի դիմաց վճարվել է միայն անվանական արժեքը, քանի որ այն վաճառվել է անվանական արժեքից ցածր գնով (դիսկոնտ): Եկամտի չափը հավասար է եղել անվանական արժեքի և ձեռք բերման գնի տարբերությանը:

բ) Ընկերությունը ընթացիկ տարում շահաբաժինների միջանկյալ վճարումներ չի իրականացրել:

7) Արժեթղթերի փոխարկման, բաժանման, համախմբման, ձեռքբերման, հետգնման դեպքերի, պատճառների, ժամկետների և արդյունքների վերաբերյալ տեղեկություններ

«Շեն-կոնցեռն» բաց բաժնետիրական Ընկերության թողարկած 64645 հատ սովորական անվանական բաժնետոմսերը՝ յուրաքանչյուրը 10000 ՀՀ դրամ անվանական արժեքով, 1999 թվականի հոկտեմբերի 28-ին, Ընկերության վերակազմավորման պատճառով՝ ըստ հաստատված կարգի փոխարկվել են «Շեն-կոնցեռն» փակ բաժնետիրական Ընկերության 64645 հատ սովորական անվանական բաժնետոմսերի՝ յուրաքանչյուրը 10000 ՀՀ դրամ անվանական արժեքով:

Ընկերության թողարկած 6071 հատ փոխարկելի պարտատոմսերը՝ յուրաքանչյուրը 50000 դրամ անվանական արժեքով, 28.10.99թ-ից 15.12.99թ.-ի ընթացքում, ըստ հաստատված կարգի փոխարկվել են Ընկերության սովորական, անվանական բաժնետոմսերով՝ 1 հատ պարտատոմսը 5 հատ սովորական անվանական բաժնետոմս համամասնությամբ: Փոխարկման արդյունքում Ընկերության կանոնադրական կապիտալը աճել է 303550000 ՀՀ դրամով (6071*50000), և կազմել է 950000000 ՀՀ դրամ (646450000+303550000):

«Շեն Կոնցեռն» ՓԲԸ-ն համաձայն անվանական ոչ փաստաթղթային զեղչատոկոսային պարտատոմսերի թողարկման տեղաբաշխման և մարման կարգի մարել է 160.000.000 ՀՀ դրամ ընդհանուր ծավալով պարտատոմսերը՝ համապատասխանաբար.

- առաջին տրանշի պարտատոմսերի մարումը տեղի է ունեցել 2007թ. դեկտեմբերի 26-ին,
- երկրորդ տրանշի պարտատոմսերի մարումը՝ 2008թ. ապրիլի 25-ին,
- երրորդ տրանշի պարտատոմսերի մարումը՝ 2008թ. սեպտեմբերի 2-ին:

Պարտատոմսերի մարման արդյունքում պարտատոմսերի սեփականատերերին վճարվել է դրանց անվանական արժեքը և ընկերության պարտավորությունները նվազել են համապատասխան չափով:

Թողարկված արժեթղթերի փոխարկման, բաժանման, համախմբման, ձեռքբերման, հետգնման և (կամ) մարման այլ դեպքեր չեն եղել:

Հաստատված է ՀՀ Ֆինանսների և էկոնոմիկայի նախարարության
12.12.2001թ. թիվ 465 հրամանով տարեկան (ամբողջական
փաթեթով միջանկյալ) հաշվետվության ներկայացման համար

Տարածվում է ՀՀ կառավարության 26.11.1998թ. N 740 որոշմամբ
սահմանված կազմակերպությունների վրա

Գեկավար
կ.տ

Պապ Բաղդյան
անուն ազգանուն

Ձև N 1

Գլխավոր հաշվապահ

Արմեն Բալասանյան
անուն ազգանուն

ՀԱՇՎԱՊԱՀԱԿԱՆ ՀԱՇՎԵԿՇԻՌ

առ

31 դեկտեմբերի 2005թ.
(ամսաթիվ, ամիս, տարի)

ծածկագիրը

Կազմակերպության անվանումը	«Շեն-Կոնցեռն» փակ բաժնետիրական ընկերություն	01894137
Փաստացի գործունեության հիմնական երկու տեսակները	Մանրածախ և մեծածախ առևտուր շինանյութերի արտադրություն	24113 5143
Պետական ռեզիստրում գրանցման համարը		269.130.01032
Հարկ վճարողի հաշվառման համարը		02201344
Չափի միավորը		հազ. դրամ
Գտնվելու վայրը	ք. Երևան, Շիրակի 2/2	հեռախոսը 46-01-01

ԱԿՏԻՎ	տող	Նախորդ տարվա վերջին	Հաշվետու տարվա (ժամանակաշրջանի) վերջին
1	2	3	4
I. Ոչ ընթացիկ ակտիվներ			
Հիմնական միջոցներ	010	1 649 675	2 144 927
Անավարտ ոչ ընթացիկ նյութական ակտիվներ	020	6 114	149 239
Ոչ նյութական ակտիվներ	030	1 328	1 062
Բաժնեմասնակցության մեթոդով հաշվառվող ներդրումներ	040		
Այլ ոչ ընթացիկ ֆինանսական ակտիվներ	050		
Հետաձգված հարկային ակտիվներ	060		
Այլ ոչ ընթացիկ ակտիվներ, այդ թվում՝	070	20 818	30 485
	071		
	072		
	073		
	074		
Ընդամենը ոչ ընթացիկ ակտիվներ	080	1 677 935	2 325 713
II. Ընթացիկ ակտիվներ			
Նյութեր	090	226 740	250 741
Աճեցվող և բուծող կենդանիներ	100		
Արագամաշ առարկաներ	110	22	30 045
Անավարտ արտադրություն	120		406
Արտադրանք	130	45 453	55 314
Ապրանքներ	140	236 768	209 877
Տրված ընթացիկ կանխավճարներ	150	7 794	54 257
Դեբիտորական պարտքեր վաճառքների գծով	160	214 795	148 326
Կարճաժամկետ դեբիտորական պարտքեր բյուջեի գծով	170	3 719	9 561
Այլ դեբիտորական պարտքեր	180	1 083	1 590
Ընթացիկ ֆինանսական ներդրումներ	190		
Դրամական միջոցներ և դրանց համարժեքներ	200	5 610	930
Այլ ընթացիկ ակտիվներ, այդ թվում՝	210	8 087	17 463
	211		
	212		
Ընդամենը ընթացիկ ակտիվներ	220	750 071	778 510
Հ Ա Շ Վ Ե Կ Ը Ի Ռ	230	2 428 006	3 104 223

ՊԱՍԻՎ	տող	Նախորդ տարվա վերջին	Հաշվետու տարվա (ժամանակաշրջանի) վերջին
1	2	3	4
III. Սեփական կապիտալ			
Կանոնադրական (բաժնեհավաք) կապիտալի գուտ գումար	240	950 000	1 500 000
Էմիսիոն եկամուտ	250		225 167
Վերագնահատումից և վերաչափումից տարբերություններ	260	544 851	530 781
Կուտակված շահույթ	270	201 010	125 539
Պահուստային կապիտալ	280	20 000	142 500
Սեփական կապիտալի այլ տարրեր, այդ թվում՝	290		
	291		
Ընդամենը սեփական կապիտալ	300	1 715 861	2 523 987
IV. Ոչ ընթացիկ պարտավորություններ			
Երկարաժամկետ բանկային վարկեր և փոխառություններ	310	117 699	144 147
Հետաձգված հարկային պարտավորություններ	320	136 213	136 213
Ակտիվներին վերաբերող շնորհներ	330		
Ոչ ընթացիկ պահուստներ	340		
Այլ ոչ ընթացիկ պարտավորություններ, այդ թվում՝	350		
	351		
Ընդամենը ոչ ընթացիկ պարտավորություններ	360	253 912	280 360
V. Ընթացիկ պարտավորություններ			
Կարճաժամկետ բանկային վարկեր	370	227 180	132 940
Կարճաժամկետ փոխառություններ	380		
Կրեդիտորական պարտքեր գնումների գծով	390	190 936	128 449
Ստացված ընթացիկ կանխավճարներ	400	21 540	11 441
Կարճաժամկետ կրեդիտորական պարտքեր բյուջեին	410	14 941	4 809
Կարճաժամկետ կրեդիտորական պարտքեր պարտադիր սոցիալական ապահովագրության գծով	420	644	1 283
Կրեդիտորական պարտքեր աշխատավարձի և աշխատակիցների այլ կարճաժամկետ հատուցումների գծով	430	2 928	19 470
Կարճաժամկետ կրեդիտորական պարտքեր մասնակիցներին (հիմնադիրներին)	440	54	4
Այլ կրեդիտորական պարտքեր	450	10	1 480
Եկամուտներին վերաբերող շնորհներ	460		
Ընթացիկ պահուստներ	470		
Այլ ընթացիկ պարտավորություններ, այդ թվում՝	480		
	481		
	482		
	483		
Ընդամենը ընթացիկ պարտավորություններ	490	458 233	299 876
Հ Ա Շ Վ Ե Կ Ը Ի Ռ	500	2 428 006	3 104 223

Հաստատված է ՀՀ ֆինանսների և էկոնոմիկայի նախարարության
12.12.2001թ. թիվ 465 հրամանով տարեկան (ամբողջական
փաթեթով միջանկյալ) հաշվետվության ներկայացման համար

Տարածվում է ՀՀ կառավարության 26.11.1998թ. N 740 որոշմամբ
սահմանված կազմակերպությունների վրա

Ձև N 2

ՖԻՆԱՆՍԱԿԱՆ ԱՐԳՅՈՒՆՔՆԵՐԻ ՄԱՍԻՆ ՀԱՇՎԵՏՎՈՒԹՅՈՒՆ

Տարի 2005թ.
(հաշվետու տարին (ժամանակաշրջանը))

		ծածկագիրը
Կազմակերպության անվանումը	«Շեն-Կոնցեռն» փակ բաժնետիրական ընկերություն	01894137
Փաստացի գործունեության հիմնական երկու տեսակները	Մանրածախ և մեծածախ առևտուր շինանյութերի արտադրություն	24113 5143
Պետական ռեգիստրում գրանցման համարը		269.130.01032
Հարկ վճարողի հաշվառման համարը		2201344
Չափի միավորը		հազ. դրամ
Գ-տնվելու վայրը	<u>ք. Երևան, Շիրակի 2/2</u>	հեռախոսը 46-01-01
Փաստացի գործունեության իրականացման վայրը	<u>ք. Երևան, Շիրակի 2/2</u>	հեռախոսը 46-01-01,46-35-29

Ցուցանիշի անվանումը	տող	Նախորդ տարի (միջանկյալ ժամանակաշրջան 'աճողական)	Հաշվետու տարի (միջանկյալ ժամանակաշրջան 'աճողական)	Նախորդ տարվա միջանկյալ ժամանակաշրջան	Հաշվետու տարվա միջանկյալ ժամանակաշրջան
1	2	3	4	5	6
Արտադրանք, ապրանքատուր, աշխատանքների, ծառայությունների հրապարակաչափ	010	1 073 103	1 243 292		
Արտադրանք, ապրանքատուր, աշխատանքների, ծառայությունների հրապարակաչափ	020	(679 834)	(874 476)	()	()
Համախառն շահույթ (վնաս)	030	393 269	368 816		
Իրացման ծախսեր	040	(40 086)	(46 791)	()	()
Վարչական ծախսեր	050	(200 824)	(248 710)	()	()
Արտադրանք, ապրանքատուր, աշխատանքների ծառայությունների հրապարակաչափ (վնաս)	060	152 359	73 315		
Գործառնական այլ եկամուտներ, այդ թվում`	070	90 362	2 501		
	071				
	072				
Գործառնական այլ ծախսեր, այդ թվում`	080	(25 044)	(16 013)	()	()
	081				
	082				
Գործառնական շահույթ (վնաս)	090	217 677	59 803		
Ֆինանսական ծախսեր	100	(59 303)	(30 273)	()	()
Բաժնեմասնակցության մեթոդով հաշվառվող ներդրումների գծով շահույթ (վնաս)	110				
Ընդհատվող գործառնությունը վերագրելի ակտիվների վաճառքներից և պարտավորությունների մարումներից շահույթ (վնաս)	120				
Այլ ոչ գործառնական շահույթ (վնաս), այդ թվում`	130	69 634	16 671		
	131				
Մովորական գործունեությունից շահույթ (վնաս)	140	228 008	46 201		
Արտասովոր դեպքերից շահույթ (վնաս)	150				
Զուտ շահույթ (վնաս) նախքան շահութահարկի գծով ծախսի նվազեցումը	160	228 008	46 201		
Շահութահարկի գծով ծախս (փոխհատուցում)	170	(26 082)	(10 062)		
Զուտ շահույթ (վնաս) շահութահարկի գծով ծախսի նվազեցումից հետո	180	201 926	36 139		
Մեկ բաժնետոմսին բաժին ընկնող բազային շահույթ (վնաս)*	190				
Մեկ բաժնետոմսին բաժին ընկնող նոսրացված շահույթ (վնաս)*	200				

* Սույն հոդվածների լրացումը պարտադիր է այն բաժնետիրական ընկերությունների կողմից, որոնց սովորական բաժնետոմսերը կառուցված են սովորական բաժնետոմսերը հրապարակաչափով վաճառվում են, կամ որոնք գտնվում են արժեթղթերի բազային (կանոնակարգվող) շուկայում սովորական բաժնետոմսեր կամ պոտենցիալ սովորական բաժնետոմսեր թողարկելու գործընթացում: Սույն հոդվածների գումարը ցույց է տրվում դրամներով (ոչ թե հազար դրամներով):

Գեկավար
Կ.Ա

Գլխավոր հաշվապահ

Պապ Բաղայան
անուն ազգանուն

Արմեն Բալասանյան
անուն ազգանուն

Հաստատված է ՀՀ Ֆինանսների և էկոնոմիկայի նախարարության
12.12.2001թ. թիվ 465 հրամանով տարեկան (ամբողջական
փաթեթով միջանկյալ) հաշվետվության ներկայացման համար

Տարածվում է ՀՀ կառավարության 26.11.1998թ. N 740 որոշմամբ
սահմանված կազմակերպությունների վրա

Գեկավար
կ.տ

Պապ Բաղդյան
անուն ազգանուն

Գլխավոր հաշվապահ

Արմեն Բալասանյան
անուն ազգանուն

Ձև N 3

ՄԵՓԱԿԱՆ ԿԱՊԻՏԱԼՈՒՄ ՓՈՓՈՒՆՈՒԹՅՈՒՆՆԵՐԻ ՄԱՍԻՆ ՀԱՇՎԵՏՎՈՒԹՅՈՒՆ

Տարի 2005թ.
(հաշվետու տարին (ժամանակաշրջանը))

Ծածկագիրը

Կազմակերպության անվանումը	«Շեն-Կոնցեռն» փակ բաժնետիրական ընկերություն	01894137
Փաստացի գործունեության հիմնական երկու տեսակները	Մանրածախ և մեծածախ առևտուր շինանյութերի արտադրություն	24113 5143
Պետական ռեզիստրում գրանցման համարը		269.130.01032
Հարկ վճարողի հաշվառման համարը		02201344
Չափի միավորը		հազ. դրամ
Գտնվելու վայրը	ք. Երևան, Շիրակի 2/2	հեռախոսը 46-01-01
Փաստացի գործունեության իրականացման վայրը	ք. Երևան, Շիրակի 2/2	հեռախոսը 46-01-01, 46-35-29

Տեփական կապիտալի տարրերի անվանումը Հոդվածներ	I. Նախորդ տարի (ժամանակաշրջան)												
	տող	Կանոնադրական (բաժնեհավաք) կապիտալ				Էմիսիոն եկամուտ (վնաս)	Վերագնահատումից տարբերություններ	Վերաչափումից տարբերություններ	Կուտակված շահույթ (վնաս)	Պահուստային կապիտալ	Միջանկյալ շահաբաժիններ	Տեփական կապիտալի այլ տարրեր	Ընդամենը
		Կանոնադրական կապիտալ	Չվճարված կապիտալ	Հետ գնված կապիտալ	Զուտ գումարը								
1	2	3	4	5	6	7	8	9	10	11	12	13	14
Մնացորդը առ 31 դեկտեմբերիթ.	010	950 000			950 000		544 851		233 398	2 000			1 730 249
Հաշվապահական հաշվառման քաղաքականության փոփոխությունների ընդհանուր արդյունքը և էական սխալների ճշգրտումը	020								(916)				(916)
Վերահաշվարկված մնացորդը	030	950 000			950 000		544 851		232 482	2 000			1 729 333
Ուղղակիորեն սեփական կապիտալում ճանաչված եկամուտներ և ծախսեր	040												
Բաժնետերերի (սեփականատերերի) հետ գործարքներ բաժնետոմսերի (բաժնեմասերի) գծով, այդ թվում՝	050												
	051												
	052												
Հաշվետու տարվա (ժամանակաշրջանի) գույք շահույթ (վնաս)	060								201 926				201 926
Շահաբաժիններ	070								(215 398)	()			(215 398)
Տեփական կապիտալի տարրերի այլ ավելացում (նվազեցում), այդ թվում՝	080												
	081												
Ներքին շարժեր, այդ թվում՝	090						()		(18 000)	18 000			
	091						()						
Մնացորդը առ....	100	950 000			950 000		544 851		201 010	20 000			1 715 861

Տեփական կապիտալի տարրերի անվանումը Հոդվածներ	II. Հաշվետու տարի (ժամանակաշրջան)												
	տող	Կանոնադրական (բաժնեհավաք) կապիտալ				Էմիսիոն եկամուտ (վնաս)	Վերագնահատումից տարբերություններ	Վերաչափումից տարբերություններ	Կուտակված շահույթ (վնաս)	Պահուստային կապիտալ	Միջանկյալ շահաբաժիններ	Տեփական կապիտալի այլ տարրեր	Ընդամենը
		Կանոնադրական կապիտալ	Չվճարված կապիտալ	Հետ գնված կապիտալ	Զուտ գումարը								
1	2	3	4	5	6	7	8	9	10	11	12	13	14
Մնացորդը առ 31 դեկտեմբերիթ.	010	950 000			950 000		544 851		201 010	20 000			1 715 861
Հաշվապահական հաշվառման քաղաքականության փոփոխությունների ընդհանուր արդյունքը և էական սխալների ճշգրտումը	020								(16 910)				(16 910)
Վերահաշվարկված մնացորդը	030	950 000			950 000		544 851		184 100	20 000			1 698 951
Ուղղակիորեն սեփական կապիտալում ճանաչված եկամուտներ և ծախսեր	040						13 430						13 430
Բաժնետերերի (սեփականատերերի) հետ գործարքներ բաժնետոմսերի (բաժնեմասերի) գծով, այդ թվում՝	050	550 000			550 000	225 167							775 167
	051												
	052												
Հաշվետու տարվա (ժամանակաշրջանի) գույք շահույթ (վնաս)	060								36 139				36 139
Շահաբաժիններ	070								()	()			
Տեփական կապիտալի տարրերի այլ ավելացում (նվազեցում), այդ թվում՝	080												
	081												
Ներքին շարժեր, այդ թվում՝	090						(27 800)		(94 700)	122 500			
	091						()						
Մնացորդը առ....	100	1 500 000			1 500 000	225 167	530 781		125 539	142 500			2 523 987

Հաստատված է ՀՀ Ֆինանսների և էկոնոմիկայի նախարարության
12.12.2001թ. թիվ 465 հրամանով տարեկան (ամբողջական
փաթեթով միջանկյալ) հաշվետվության ներկայացման համար

Տարածվում է ՀՀ կառավարության 26.11.1998թ. N 740 որոշմամբ
սահմանված կազմակերպությունների վրա

կ.տ Գեկավար Պապ Բաղդյան
անուն ազգանուն

Գլխավոր հաշվապահ Արմեն Բալասանյան
անուն ազգանուն

Ձև N 4

ԴՐԱՍԱԿԱՆ ՄԻՋՈՑՆԵՐԻ ՀՈՍՔԵՐԻ ՄԱՍԻՆ ՀԱՇՎԵՏՎՈՒԹՅՈՒՆ

Տարի 2005թ.
(հաշվետու տարին (ժամանակաշրջանը))

Ծածկագիրը

Կազմակերպության անվանումը	«Շեն-Կոնցեռն» փակ բաժնետիրական ընկերություն	01894137
Փաստացի գործունեության հիմնական երկու տեսակները	Մանրածախ և մեծածախ առևտուր շինանյութերի արտադրություն	24113 5143
Պետական ռեզիստրում գրանցման համարը		269.130.01032
Հարկ վճարողի հաշվառման համարը		02201344
Չափի միավորը		հազ. դրամ
Գտնվելու վայրը	<u>ք. Երևան, Շիրակի 2/2</u>	հեռախոսը 46-01-01
Փաստացի գործունեության իրականացման վայրը	<u>ք. Երևան, Շիրակի 2/2</u>	հեռախոսը 46-01-01, 46-35-29

Ֆուցանիչի անվանումը	տող	Նախորդ ժամանակաշրջան					
		Գ-ունսը	այդ թվում				Գ.ՄՀ*
			դրամարկը		բանկային հաշիվներ		
1	2	3	4	5	6	7	8
Դրամական միջոցների տարեկգրի մնացորդը	010	509	40		306	163	
Գործառնական գործունեությունից դրամական միջոցների մուտքեր Արժույթի փոփոխություններ, արտարժույթ, աշխատատեղերի, ստատուսի փոփոխություններ	020	1 531 698	941 797		418 649	171 252	
Գործառնական այլ գործունեությունից, այդ թվում	030	86 444	6 040		2 641	77 763	
	031						
Ընդամենը գործառնական գործունեությունից մուտքեր	040	1 618 142	947 837		421 290	249 015	
Գործառնական գործունեությունից դրամական միջոցների ելքեր							
Նյութերի, սարքավորումների ձեռք բերման գծով	050	950 861	122 867	19 899	252 491	555 604	
Աշխատանքների կատարման, ծառայությունների մատուցման գծով	060	56 850	3 362	278	53 210		
Վճարումներ աշխատակիցներին և նրանց անունից	070	61 062	56 648		4 414		
Վճարումներ բյուջե	080	81 339	4 009		77 330		
Վճարումներ սոցիալական ապահովագրության հիմնադրամ	090	12 548	245		12 303		
Գործառնական այլ գործունեությունից ելքեր, այդ թվում	100	154 797	47 865		61 149	45 783	
	101						
Ընդամենը գործառնական գործունեությունից ելքեր	110	1 317 457	234 996	20 177	460 897	601 387	
Գործառնական գործունեությունից դրամական միջոցների գուտ հոսքեր	120	300 685	712 841	(20 177)	(39 607)	(352 372)	
Ներդրումային գործունեությունից դրամական միջոցների մուտքեր							
Ոչ ընթացիկ նյութական և ոչ նյութական ակտիվների վաճառքներից	130						
Ֆինանսական ակտիվներով գործառնություններից	140						
Հասարակական և տոկոսների ստացումից	150						
Ներդրումային այլ գործունեությունից մուտքեր, այդ թվում	160						
	161						
Ընդամենը ներդրումային գործունեությունից մուտքեր	170						
Ներդրումային գործունեությունից դրամական միջոցների ելքեր							
Ոչ ընթացիկ նյութական և ոչ նյութական ակտիվների ձեռք բերման գծով	180						
Չորսման գործունեությունից, ստոր արժույթ, փոխառություններ	190						
Ներդրումային այլ գործունեությունից ելքեր, այդ թվում	200						
	201						
Ընդամենը ներդրումային գործունեությունից ելքեր	210						
Ներդրումային գործունեությունից դրամական միջոցների գուտ հոսքեր	220						
Ֆինանսական գործունեությունից դրամական միջոցների մուտքեր							
Սեփական կապիտալի գործընթացի թողարկումից և վերավաճառքից	230						
Ստացված վարկերից և փոխառություններից	240	572 515	26 000			546 515	
Ֆինանսական այլ գործունեությունից մուտքեր, այդ թվում	250						
	251						
Ընդամենը ֆինանսական գործունեությունից մուտքեր	260	572 515	26 000			546 515	
Ֆինանսական գործունեությունից դրամական միջոցների ելքեր							
Ստացված վարկերի և փոխառությունների մարումից	270	586 146	140 500	5 643	12 682	427 321	
Վճարված շահաբաժիններ և տոկոսներ	280	279 761	215 344		109	64 308	
Ֆինանսական այլ գործունեությունից ելքեր, այդ թվում	290						
	291						
Ընդամենը ֆինանսական գործունեությունից ելքեր	300	865 907	355 844	5 643	12 791	491 629	
Ֆինանսական գործունեությունից դրամական միջոցների գուտ հոսքեր	310	(293 392)	(329 844)	(5 643)	(12 791)	54 886	
Ընդամենը դրամական միջոցների գուտ հոսքեր	320	7 293	382 997	(25 820)	(52 398)	(297 486)	
Արտարժույթի փոխարժեքային տարբերություններ**	340	(2 192)		21		(2 213)	
Ներքին շարժեր**	330		(379 135)	25 799	53 653	299 683	
Դրամական միջոցների ստացումը ուղղվածու օտարապետացալից	350	5 610	3 902		1 561	147	

Գ-ունսը	Հաշվետու ժամանակաշրջան				
	դրամ	արտարժույթ	այդ թվում		
			դրամ	արտարժույթ	Գ.ՄՀ*
3	4	5	6	7	8
5 610	3 902		1 561		147
1 490 117	674 306	257 374	549 841		8 596
521	521				
1 490 638	674 827	257 374	549 841		8 596
626 658	2 851	1 183	228 600		394 024
146 234	14 640		98 242		33 352
129 047	129 047				
166 451	14 699		151 752		
28 095	140		27 955		
306 118	157 847	919	129 229		18 123
1 402 603	319 224	2 102	635 778		445 499
88 035	355 603	255 272	(85 937)		(436 903)
150	150				
761 160	47 740		226 600		486 820
761 160	47 740		226 600		486 820
(761 010)	(47 590)		(226 600)		(486 820)
550 000					550 000
323 290	7 000				316 290
225 167					225 167
1 098 457	7 000				1 091 457
400 302	7 000				393 302
30 145	50		131		29 964
430 447	7 050		131		423 266
668 010	(50)		(131)		668 191
(4 965)	307 963	255 272	(312 668)		(255 532)
285		7			278
	(311 650)	(225 276)	311 650		255 276
930	215	3	543		169

* Դրամական միջոցների համարժեք

**Մույն տողում արտացոլված գումարները չեն հանդիսանում դրամական միջոցների հոսքեր

Հաստատված է ՀՀ ֆինանսների և էկոնոմիկայի նախարարության
12.12.2001թ. թիվ 465 հրամանով տարեկան (ամբողջական
փաթեթով միջանկյալ) հաշվետվության ներկայացման համար

Տարածվում է ՀՀ կառավարության 26.11.1998թ. N 740 որոշմամբ
սահմանված կազմակերպությունների վրա

Ձև N 5

ՖԻՆԱՆՍԱԿԱՆ ՀԱՇՎԵՏՎՈՒԹՅՈՒՆՆԵՐԻՆ ԿԻՑ ԾԱՆՈԹԱԳՐՈՒԹՅՈՒՆՆԵՐ

Տարի 2005թ.
(հաշվետու տարին (ժամանակաշրջանը))

		ծածկագիրը
Կազմակերպության անվանումը	«Շեն-Կոնցեռն» վալ բաժնետիրական ընկերություն	1894137
Փաստացի գործունեության հիմնական երկու տեսակները	Մանրածախ և մեծածախ առևտուր	24113
	Հիմնանյութերի արտադրություն	5143
Պետական ռեգիստրում գրանցման համարը		269.130.01032
Հարկ վճարողի հաշվառման համարը		2201344
Չափի միավորը		հազ. դրամ
Գ-տնվելու վայրը	<u>ք. Երևան, Շիրակի 2/2</u>	հեռախոսը 46-01-01
Փաստացի գործունեության իրականացման վայրը	<u>ք. Երևան, Շիրակի 2/2</u>	հեռախոսը 46-01-01, 46-35-29

5.1. Հայաստանի Հանրապետության հաշվապահական հաշվառման ստանդարտներին համապատասխանության մասին հայտարարություն

Ֆինանսական հաշվետվությունները համապատասխանում են ՀՀՀՄ-ներին:

5.2. Հաշվապահական հաշվառման քաղաքականությունը

5.2.1. Հաշվապահական հաշվառման քաղաքականության մոտեցումները

Մույն կետում պահանջվող բացահայտումները լրացնելիս ավելացվում են լրացուցիչ թերթիկներ՝ էջակալելով որպես 3 ա, 3 բ և այլն:

Հաշվապահական հաշվառման քաղաքականության մոտեցումները

Աղյուսակ 1

Հոդվածների անվանումները	Ընտրված հաշվապահական հաշվառման քաղաքականությունը
1. Պաշարների ինքնարժեքի որոշման բանաձևը	Պաշարների ինքնարժեքի որոշման համար կիրառվում է միջին կշռված արժեքի բանաձևը
2. Հիմնական միջոցների հետագա չափման մոտեցումը	Հիմնական միջոցները ներկայացված են հաշվետու ժամանակաշրջանի վերջի դրությամբ իրական արժեքով՝ հանած այդ ամսաթվից հետո կուտակված մաշվածությունը և արժեզրկումը:
3. Ոչ նյութական ակտիվների հետագա չափման մոտեցումը	Ոչ նյութական ակտիվները չափվում են սկզբնական արժեքով՝ հանած կուտակված մաշվածությունը և արժեզրկումը:
4. Ներդրումային գույքի հետագա չափման մոտեցումը	
5. Վաճառքի համար մատչելի ֆինանսական ակտիվների՝ իրական արժեքով վերաչափումից շահույթների (վնասների) ճանաչման մոտեցումը	
6. Դուստր ընկերություններում, ասոցիացված կազմակերպություններում, համատեղ վերահսկվող միավորներում ներդրումների հաշվառման մոտեցումը	
7. Էական սխալների ուղղման և հաշվապահական հաշվառման քաղաքականությունում փոփոխությունների ազդեցության արտացոլման մոտեցումը	Նախորդ ժամանակաշրջանի վերաբերող էական սխալների ուղղման գումարը արտացոլվում է հաշվետու ժամանակաշրջանի հաշվետվությունում, ճշտելով չբաշխված շահույթի սկզբնական մնացորդը:

8. Կառուցման և ծառայությունների մատուցման պայմանագրերի գծով հասույթի ճանաչման համար գործարքի ավարտվածության աստիճանի որոշման մոտեցումը	Արժեքորոշման և ֆինանսական արդյունքների որոշման ժամանակաշրջան է համարվում հաշվետու ամսվա վերջը:
9. Արտարժույթի փոխարժեքային տարբերությունների ճանաչման մոտեցումը	Փոխարժեքային բոլոր տարբերությունները ճանաչվում են որպես եկամուտ կամ ծախս դրանց առաջացման ժամանակաշրջանում:
10. Փոխառության ծախսումների հաշվառման մոտեցումը	Փոխառության ծախսումները ճանաչվում են որպես ծախս, այն ժամանակարջանում, որի ընթացքում կատարվում են:
11.	

5.2.2. Ֆինանսական հաշվետվությունների պատրաստման համար կիրառված չափման հիմունքները

Սույն կետում պահանջվող բացահայտումները լրացնելիս ավելացվում են լրացուցիչ թերթիկներ՝ էջակալելով որպես 4 ա, 4 բ և ալյն:

5.3. Այլ բացահայտումներ

5.3.1. Ընդհանուր բնույթի բացահայտումներ

Սույն կետում պահանջվող բացահայտումները լրացնելիս ավելացվում են լրացուցիչ թերթիկներ՝ էջակալելով որպես 5 ա, 5 բ և ալյն:

Կազմակերպություն իրականացնում է շինանյութերի արտադրություն, առևտուր և մինչև 2005թ-ի հունիս ամիսը իրականացրել է հացաբուլկեղենի արտադրություն: Հաշվետու ժամանակաշրջանի վերջի դրությամբ կազմակերպությունը ունեցել է 149 աշխատող: Ֆինանսական հաշվետվությունները պատրաստված են կազմակերպության գործունեության անըդհատության հիման վրա:

5.3.2. Հաշվապահական հաշվեկշիռն կից ծանոթագրություններ

Հիմնական միջոցներ

Աղյուսակ 2

Դասի անվանումը	տող	Մաշվածուրյան դրույքը	Նախորդ տարվա վերջի մնացորդ	Ավելացում		Նվազեցում		Հաշվետու տարվա (ժամանակաշրջանի) վերջի մնացորդ
				ընդամենը	այդ թվում՝ վերագնահատումից	ընդամենը	այդ թվում՝ վերագնահատումից	
1	2	3	4	5	6	7	8	9
Շահագործման սեջ գտնվող մաշվող որսապահ մեծոցներ								
<i>Շենքեր</i>								
- հաշվեկշռային արժեք	010		958 690	5 525		74 245		889 970
- արժեք	011		1 762 010	5 525		52 089		1 715 446
- կուտակված մաշվածություն	012		803 320	34 800		12 644		825 476
- կուտակված արժեզրկում	013							
<i>Կառուցվածքներ</i>								
- հաշվեկշռային արժեք	020		110 644			3 072		107 572
- արժեք	021		153 604					153 604
- կուտակված մաշվածություն	022		42 960	3 072				46 032
- կուտակված արժեզրկում	023							
<i>Փոխանցող հարմարանքեր</i>								
- հաշվեկշռային արժեք	030		32 184	1 150	1 150	1 932		31 402
- արժեք	031		40 488	1 150	1 150			41 638
- կուտակված մաշվածություն	032		8 304	1 932				10 236
- կուտակված արժեզրկում	033							
<i>Մեքենաներ և սարքավորումներ</i>								
- հաշվեկշռային արժեք	040		216 409	19 284	6 262	119 036		116 657
- արժեք	041		626 894	19 284	6 262	40 103		606 075
- կուտակված մաշվածություն	042		410 485	119 036		40 103		489 418
- կուտակված արժեզրկում	043							
<i>Տրանսպորտային միջոցներ</i>								
- հաշվեկշռային արժեք	050		42 046	19 398	6 112	15 023		46 421
- արժեք	051		91 892	19 398	6 112			111 290
- կուտակված մաշվածություն	052		49 846	15 023				64 869
- կուտակված արժեզրկում	053							
<i>Արտադրական գույք, տնտեսական գույք, գործիքներ</i>								
- հաշվեկշռային արժեք	060		147 649	893	206	9 018		139 524
- արժեք	061		154 926	893	206	3 960		151 859
- կուտակված մաշվածություն	062		7 277	9 018		3 960		12 335
- կուտակված արժեզրկում	063							
<i>Բազմամյա տնկարկներ</i>								
- հաշվեկշռային արժեք	070							
- արժեք	071							
- կուտակված մաշվածություն	072							
- կուտակված արժեզրկում	073							
<i>Բանոց և մթերատու անասուններ</i>								
- հաշվեկշռային արժեք	080							
- արժեք	081							
- կուտակված մաշվածություն	082							
- կուտակված արժեզրկում	083							
<i>Այլ հիմնական միջոցներ</i>								
- հաշվեկշռային արժեք	090							
- արժեք	091							
- կուտակված մաշվածություն	092							
- կուտակված արժեզրկում	093							
<i>Ընդամենը շահագործման սեջ գտնվող մաշվող հիմնական միջոցներ</i>								
- հաշվեկշռային արժեք	100		1 507 622	46 250	13 730	222 326		1 331 546
- արժեք	101		2 829 814	46 250	13 730	96 152		2 779 912
- կուտակված մաշվածություն	102		1 322 192	182 881		56 707		1 448 366
- կուտակված արժեզրկում	103							
Շահագործման սեջ գտնվող հիմնական միջոցներ								
<i>Շահագործման չհանձնված հիմնական միջոցներ</i>								
- հաշվեկշռային արժեք	110			634 326		2 443		631 883
- արժեք	111			634 326		2 443		631 883
- կուտակված արժեզրկում	113							
<i>Ժամանակավորապես շահագործումից հանված հիմնական միջոցներ</i>								
- հաշվեկշռային արժեք	120		73 292	39 445				112 737
- արժեք	121		101 232	52 089				153 321
- կուտակված մաշվածություն	122		27 940	12 644				40 584
- կուտակված արժեզրկում	123							
<i>Շահագործումից հանված և օտարման նպատակով պահվող հիմնական միջոցներ</i>								
- հաշվեկշռային արժեք	130							
- արժեք	131							
- կուտակված արժեզրկում	133							
<i>Հարմարություն չտրամադրված սեջ գտնվող որսապահ մեծոցներ</i>								
- հաշվեկշռային արժեք	140		73 292	673 771		2 443		744 620
- արժեք	141		101 232	686 415		2 443		785 204
- կուտակված մաշվածություն	142		27 940	12 644				40 584
- կուտակված արժեզրկում	143							
Հողամասեր								
- հաշվեկշռային արժեք	150		68 761					68 761
- արժեք	151		68 761					68 761
- կուտակված արժեզրկում	153							
<i>Ընդամենը հիմնական միջոցներ</i>								
- հաշվեկշռային արժեք	160		1 649 675	720 021	13 730	224 769		2 144 927
- արժեք	161		2 999 807	732 665	13 730	98 595		3 633 877
- կուտակված մաշվածություն	162		1 350 132	195 525		56 707		1 488 950
- կուտակված արժեզրկում	163							

Ֆինանսական վարձակալությանը ստացված հիմնական միջոցներ

Աղյուսակ 5

Դասի անվանումը	տող	Նախորդ տարվա վերջի մնացորդը	Հաշվետու տարվա (ժամանակաշրջանի) վերջի մնացորդը
1	2	3	4
<i>Շենքեր</i>			
- հաշվեկշռային արժեք	010		
- արժեք	011		
- կուտակված մաշվածություն	012		
- կուտակված արժեզրկում	013		
<i>Մեքենաներ և սարքավորումներ</i>			
- հաշվեկշռային արժեք	020		
- արժեք	021		
- կուտակված մաշվածություն	022		
- կուտակված արժեզրկում	023		
<i>Տրանսպորտային միջոցներ</i>			
- հաշվեկշռային արժեք	030		
- արժեք	031		
- կուտակված մաշվածություն	032		
- կուտակված արժեզրկում	033		
<i>Այլ հիմնական միջոցներ</i>			
- հաշվեկշռային արժեք	040		
- արժեք	041		
- կուտակված մաշվածություն	042		
- կուտակված արժեզրկում	043		
<i>Ընդամենը ֆինանսական վարձակալությանը ստացված հիմնական միջոցներ</i>			
- հաշվեկշռային արժեք	050		
- արժեք	051		
- կուտակված մաշվածություն	052		
- կուտակված արժեզրկում	053		

Անավարտ ոչ ընթացիկ նյութական ակտիվներ

Աղյուսակ 6

Դասի անվանումը	տող	Նախորդ տարվա վերջի մնացորդը	Ավելացում	Նվազեցում	Հաշվետու տարվա (ժամանակաշրջանի) վերջի մնացորդը
1	2	3	4	5	6
<i>Կառուցման ընթացքում գտնվող</i>	010	6 114	149 239	6 114	149 239
<i>Տեղակայման ենթակա</i>	020				
<i>Հիմնական միջոցների վրա կապիտալացվող հետագա</i>	030				
<i>Կապալառուի կողմից կառուցվող հիմնական միջոցներ</i>	040				
<i>Ընդամենը անավարտ ոչ ընթացիկ</i>	050	6 114	149 239	6 114	149 239

Անավարտ ոչ նյութական ակտիվներ

Աղյուսակ 10

Ցուցանիշը	տող	Նախորդ տարվա վերջի մնացորդը	Ավելացում	Նվազեցում	Հաշվետու տարվա (ժամանակաշրջանի) վերջի մնացորդը
1	2	3	4	5	
Մշակման ընթացքում գտնվող ոչ նյութական ակտիվներ	010				
Ոչ նյութական ակտիվների վրա կապիտալացվող հետագա ծախսումներ	020				
Ընդամենը	030				

Աղյուսակ 11

Բաժնեմասնակցության մեթոդով հաշվառվող ներդրումներ

Ներդրման տեսակը	տող	Նախորդ տարվա վերջի մնացորդը	Հաշվետու տարվա (ժամանակաշրջանի) վերջի մնացորդը
1	2	3	4
Դուստր ընկերություններում	010		
Ասոցիացված կազմակերպություններում	020		
Համատեղ վերահսկվող միավորներում	030		
Ընդամենը	040		

Երկարաժամկետ բանկային վարկեր և փոխառություններ

Աղյուսակ 12

Ցուցանիշի անվանումը	տող	Նախորդ տարվա վերջի մնացորդը	Հաշվետու տարվա (ժամանակաշրջանի) վերջի մնացորդը
1	2	3	4
Երկարաժամկետ բանկային վարկեր			
- գուտ գումար	010	117 697	144 146
- համախառն գումար	011	149 330	222 964
- չկրած տոկոսային ծախսեր	012	31 633	78 818
Երկարաժամկետ փոխառություններ			
- գուտ գումար	020		
- համախառն գումար	021		
- չկրած տոկոսային ծախսեր	022		
Երկարաժամկետ պարտավորություններ ֆինանսական վարձակալության գծով			
- գուտ գումար	030		
- համախառն գումար	031		
- չկրած տոկոսային ծախսեր	032		
Ընդամենը			
- հաշվեկշռային արժեք	040	117 697	144 146
- համախառն գումար	041	149 330	222 964
- չկրած տոկոսային ծախսեր	042	31 633	78 818

Կարճաժամկետ բանկային վարկեր և փոխառություններ

Աղյուսակ 13

Ցուցանիշի անվանումը	տող	Նախորդ տարվա վերջի մնացորդը	Հաշվետու տարվա (ժամանակաշրջանի) վերջի մնացորդը
1	2	3	4
<i>Կարճաժամկետ բանկային վարկեր</i>			
- գուտ գումար	010	56 386	
- համախառն գումար	011	61 616	
- չկրած տոկոսային ծախսեր	012	5 320	
<i>Կարճաժամկետ փոխառություններ</i>			
- գուտ գումար	020		
- համախառն գումար	021		
- չկրած տոկոսային ծախսեր	022		
<i>Երկարաժամկետ բանկային վարկերի կարճաժամկետ մաս</i>			
- գուտ գումար	030	170 790	132 940
- համախառն գումար	031	187 628	139 610
- չկրած տոկոսային ծախսեր	032	16 838	6 670
<i>Երկարաժամկետ փոխառությունների կարճաժամկետ մաս</i>			
- գուտ գումար	040		
- համախառն գումար	041		
- չկրած տոկոսային ծախսեր	042		
<i>Ընդամենը</i>			
- գուտ գումար	050	227 176	132 940
- համախառն գումար	051	249 244	139 610
- չկրած տոկոսային ծախսեր	052	22 158	6 670

Կարճաժամկետ կրեդիտորական պարտքեր բյուջեին

Աղյուսակ 14

Հարկատեսակի անվանումը	տող	Նախորդ տարվա վերջի մնացորդը	Հաշվետու տարվա (ժամանակաշրջանի) վերջի մնացորդը
1	2	3	4
<i>Շահութահարկ</i>	010	14 099	
<i>Եկամտահարկ</i>	020		3 007
<i>Ավելացված արժեքի հարկ</i>	030		21
<i>Ակցիզային հարկ</i>	040		
<i>Գույքահարկ</i>	050	658	472
<i>Հողի հարկ</i>	060	183	179
<i>Մարսատուրք</i>	070		
<i>Հաստատագրված վճարներ</i>	080		
<i>Տույժեր</i>	090		
<i>Տուգանքներ</i>	100		1 126
<i>Բնապահպանական վճարներ</i>	110	2	4
<i>Բնօգտագործման վճարներ</i>	120		
<i>Այլ պարտադիր վճարներ</i>	130		
<i>Ընդամենը</i>	140	14 942	4 809

Պահուստներ

Աղյուսակ 15

Գասի անվանումը	տող	Նախորդ տարվա վերջի մնացորդը	Ավելացում		Նվազեցում		Հաշվետու տարվա (ժամանակաշրջանի) վերջի մնացորդը
			կատարված պահուստավորումներ	զեղչման ազդեցության ճշգրտում	պահուստների օգտագործումներ	պահուստների հակադարձումներ	
1	2	3	4	5	6	7	8
Երաշխիքային վաճառքների գծով	010						
Անբարենպաստ պայմանագրերի գծով պահուստներ	020						
Տրամադրված երաշխավորությունների և երաշխիքների գծով պահուստներ	030						
Այլ պահուստներ, այդ թվում՝	040						
	041						
	042						
Ընդամենը պահուստներ	050						

Հաշվեկշիռ հոդվածների մարսաս (փոխհատուցման) ժամկետների ռասսակատրումամբ

Աղյուսակ 16

	տող	Կարճաժամկետ գումարներ	Երկարաժամկետ գումարներ
ԱԿՏԻՎ			
1	2	3	4
I. Ոչ ընթացիկ ակտիվներ			
Հիմնական միջոցներ	010	150 145	1 994 783
Ոչ նյութական ակտիվներ	020	132	929
Հետաձգված հարկային ակտիվներ	030		
Այլ ոչ ընթացիկ ակտիվներ, այդ թվում՝	040	179 724	
	041		
	042		
Ընդամենը ոչ ընթացիկ ակտիվներ	050	330 001	1 995 712
II. Ընթացիկ ակտիվներ			
Նյութեր	060	250 741	
Աճեցվող և բավող կենդանիներ	070		
Արագամաշ առարկաներ	080	25 045	5 000
Անավարտ արտադրություն	090	406	
Արտադրանք	100	55 314	
Այլ ընթացիկ ակտիվներ, այդ թվում՝	110	427 004	15 000
	111		
	112		
Ընդամենը ընթացիկ ակտիվներ	120	758 510	20 000
Ընդամենը ակտիվներ	130	1 088 511	2 015 712

ՊԱՍԻՎ			
III. Սեփական կապիտալ			
Կանոնադրական (բաժնեհավաք) կապիտալի գուտ գումար	140		1 500 000
Սեփական կապիտալի այլ տարրեր, այդ թվում՝	150	13 900	1 010 087
	151		
Ընդամենը սեփական կապիտալ	160	13 900	2 510 087
IV. Ոչ ընթացիկ պարտավորություններ			
Ակտիվներին վերաբերող շնորհներ	170		
Այլ ոչ ընթացիկ պարտավորություններ, այդ թվում՝	180	90 000	190 360
	181		
Ընդամենը ոչ ընթացիկ պարտավորություններ	190	90 000	190 360
V. Ընթացիկ պարտավորություններ			
Ընթացիկ պարտավորություններ, այդ թվում	200	299 876	
	201		
	202		
Ընդամենը ընթացիկ պարտավորություններ	210	299 876	
Ընդամենը պասիվներ	220	403 776	2 700 447

Սույն կետում պահանջվող բացահայտումները լրացնելիս ավելացվում են լրացուցիչ թերթիկներ՝ էջակալելով որպես 17 ա, 17 բ և այլն:

5.3.3. Արտահաշվեկշռային հաշիվներ

Արտահաշվեկշռային հաշիվներ

Աղյուսակ 17

Ֆուցանիշի անվանումը	տող	Նախորդ տարվա վերջի մնացորդը	Հաշվետու տարվա (ժամանակաշրջանի) վերջի մնացորդը
1	2	3	4
Գործառնական վարձակալությամբ ընդունված հիմնական միջոցներ	010		
Պատասխանատու պահպանման ընդունված ապրանքանյութական արժեքներ	020		
Վերանշակման ընդունված նյութեր	030		
Տեղակայման ընդունված սարքավորումներ	040		
Կոմիսիայի և կոնսիգնացիայի պայմանագրերով ընդունված ապրանքներ	050		
Որպես գրավ պահվող ակտիվների	060		
Հավատարմագրային գառնագրերում պայմանագրի ուսումնասիրության գառնագրերով միջոցներ	070		
Կոմիսիայի և կոնսիգնացիայի պայմանագրերի համաձայն ստացված միջոցներ	080		
Հավատարմագրային կառավարմամբ և բրոքերային գործունեությամբ առաջացած դեբիտորական պարտքեր և տրամադրված փոխառություններ	090		
Հավատարմագրային կառավարման և կոմիսիայի ու կոնսիգնացիայի պայմանագրերի համաձայն ստացված միջոցների գծով պարտավորություններ	100		
Հիմնադրի (հաճախորդի) ֆինանսական արդյունք	110		
Հավատարմագրային կառավարմամբ և բրոքերային գործունեությամբ առաջացած կրեդիտորական պարտքեր և ստացված փոխառություններ	120		
Պայմանական պարտավորություններ	130		
Պայմանական ակտիվներ	140		
Հարկային հաշվառման նպատակներով դուրս գրված դեբիտորական պարտքեր	150	189	287
Հարկային հաշվառման նպատակներով դուրս գրված կրեդիտորական պարտքեր	160	416	423
Չհատուցված հարկային վնաս	170		
Գրավադրված ակտիվներ	180		
Խիստ հաշվառման բլանկներ	190		
Պարբերական և մասնագիտական գրականություն	200		
Շահութաբաժան սույ գտնվող գործարարության համաձայն սրբանշանի և արագանաշարականության	210		

5.3.4. Ֆինանսական արդյունքների մասին հաշվետվությանը կից ծանոթագրություններ

Ֆինանսական արդյունքների հաշվետվություն ծախսերի ըստ բնույթի դասակարգմամբ

Աղյուսակ 18

Ֆուցանիշի անվանումը	տող	Նախորդ տարի (միջանկյալ ժամանակաշրջանի աճողական)	Հաշվետու տարի (միջանկյալ ժամանակաշրջանի աճողական)	Նախորդ տարվա միջանկյալ ժամանակաշրջան	Հաշվետու տարվա միջանկյալ ժամանակաշրջան
1	2	3	4	5	6
Արտադրանքի, ապրանքների, աշխատանքների, ծառայությունների իրացումից հատույթ	010	1 073 103	1 243 292		
Գործառնական այլ եկամուտներ	020	90 362	2 501		
Պատրաստի և անավարտ արտադրության մնացորդի փոփոխություն	030	(206 678)	6 941		
Այլ կապիտալացված ծախսումներ	040	1 714	154 527		
Օգտագործված հումք և նյութեր	050	(399 824)	(670 391)		
Անձնակազմի գծով ծախսումներ	060	(75 675)	(238 635)		
Մաշվածության և ամորտիզացիայի գծով ծախսումներ	070	(160 353)	(191 917)		
Գործառնական այլ ծախսումներ և ծախսեր	080	(104 972)	(276 488)		
Գործառնական շահույթ (վնաս)	090	217 677	29 830		
Ոչ գործառնական գործունեությունից շահույթ (վնաս)	100	10 331	16 371		
Սովորական գործունեությունից շահույթ	110	228 008	46 201		
Արտատվող դեպքերից շահույթ (վնաս)	120				
Զուտ շահույթ (վնաս) նախքան շահութահարկի գծով ծախսի նվազեցումը	130	228 008	46 201		
Շահութահարկի գծով ծախս	140	(26 082)	(10 062)		
Զուտ շահույթ (վնաս) շահութահարկի գծով ծախսի նվազեցումից հետո	150	201 926	36 139		

Գործառնական այլ գործունեությունից եկամուտ և ծախս

Աղյուսակ 19

Ցուցանիշի անվանումը	տող	Նախորդ տարի			Հաշվետու տարի (ժամանակաշրջան)		
		Եկամուտ	Ծախս	Արդյունք	Եկամուտ	Ծախս	Արդյունք
1	2	3	4	5	6	7	8
Այլ պաշարների վաճառքներից (օտարումներից)	010	22 469	12 052	10 417	1 797	1 247	550
Պաշարների արժեքների փոփոխությունից	020						
Վաճառքների գծով դեբիտորական պարտքերի անհավաքագրելիությունից (արժեզրկումից)	030	170	6 336	(6 166)			
Երաշխիքային սպասարկումից և վերանորոգումից	040						
Գործառնական վարձակալության տրված հիմնական միջոցներից	050						
Տույժերից, տուգանքներից	060	64 130	2 918	61 212		75	(75)
Արժեքների պակասորդներից և փչացումից և դրանց	070		2 437	(2 437)			
Արտադրական ծախսումների՝ սովորական (նորմալ) մակարդակը գերազանումից	080						
Խոտանված արտադրանքից	090						
Ժամանակավորապես շահագործումից հանված հիմնական միջոցների պահպանումից	100						
Հիմնական միջոցների լուծարումից	110						
Հետագոտությունից և մշակումից	120		736	(736)			
Այլ գործառնական գործունեությունից	130	3 593	565	3 028	704	9 593	(8 889)
Ընդամենը	140	90 362	25 044	65 318	2 501	10 915	(8 414)

Այլ ոչ գործառնական գործունեությունից եկամուտ և ծախս

Աղյուսակ 20

Ցուցանիշի անվանումը	տող	Նախորդ տարի			Հաշվետու տարի (ժամանակաշրջան)		
		Եկամուտ	Ծախս	Արդյունք	Եկամուտ	Ծախս	Արդյունք
1	2	3	4	5	6	7	8
Ոչ ընթացիկ ակտիվների վաճառքներից (օտարումներից)	010	983	150	833	300		300
Ընթացիկ ֆինանսական ակտիվների վաճառքներից	020						
Ընթացիկ ոչ գործառնական վերականգնողական գործունեությունից (օտարումներից) և պարտավորությունների մատուցումներից	030						
Ոչ ընթացիկ նյութական ակտիվների և ոչ նյութական ակտիվների վերաչափումից	040						
Արտարժույթի փոխարժեքային տարբերություններից	050	130 064	53 598	76 466	84 362	67 688	16 674
Ոչ գործառնական ֆինանսական գործիքների վերաչափումից և արժեզրկումից (անհավաքագրելիությունից)	060						
Ֆինանսական ներդրումներից	070						
Վարկերի և փոխառությունների գծով	080		59 303	(59 303)			
Ակտիվներին վերաբերող շնորհներից	090						
Անհատույց տրված ակտիվների գծով	100		7 665	(7 665)		303	(303)
Ոչ գործառնական այլ գործունեությունից	110						
Ընդամենը	120	131 047	120 716	10 331	84 662	67 991	16 671

Արտասովոր դեպքերից շահույթ (վնաս)

Աղյուսակ 21

Ցուցանիշի անվանումը	տող	Նախորդ տարի			Հաշվետու տարի (ժամանակաշրջան)		
		Եկամուտ	Ծախս	Արդյունք	Եկամուտ	Ծախս	Արդյունք
1	2	3	4	5	6	7	8
	010						
	020						
	030						
Ընդամենը	040						

Էական սխալից՝ արդյունք

Աղյուսակ 22

Ցուցանիշի անվանումը	տող	Ձև N2-ի տողի համարը	Նախորդ տարի			Հաշվետու տարի (ժամանակաշրջան)		
			Եկամուտ	Ծախս	Արդյունք	Եկամուտ	Ծախս	Արդյունք
1	2	3	4	5	6	7	8	9
	010							
	020							
	030							
	040							
Ընդամենը	050							

Հաշվապահական հաշվառման քաղաքականության փոփոխությունից՝ արդյունք

Աղյուսակ 23

Ցուցանիշի անվանումը	տող	Ձև N2-ի տողի համարը	Նախորդ տարի			Հաշվետու տարի (ժամանակաշրջան)		
			Եկամուտ	Ծախս	Արդյունք	Եկամուտ	Ծախս	Արդյունք
1	2	3	4	5	6	7	8	9
	010							
	020							
	030							
	040							
Ընդամենը	050							

Ֆինանսական արդյունքների մասին հաշվետվությանը կից ծանոթագրությունների այլ բացահայտումներ

Սույն կետում պահանջվող բացահայտումները լրացնելիս ավելացվում են լրացուցիչ թերթիկներ՝ էջակալելով որպես 22 ա, 22 բ և այլն:

5.3.5. Այլ բացահայտումներ

Սույն կետում պահանջվող բացահայտումները լրացնելիս ավելացվում են լրացուցիչ թերթիկներ՝ էջակա-լեռվ որպես 23 ա, 23 բ և այլն:

կ.տ	Ղեկավար	<u>Պապ Բաղայան</u> անուն ազգանուն
	Գլխավոր հաշվապահ	<u>Արմեն Բալասանյան</u> անուն ազգանուն

Հաստատված է ՀՀ Ֆինանսների և էկոնոմիկայի նախարարության
12.12.2001թ. թիվ 465 հրամանով տարեկան (ամբողջական
փաթեթով միջանկյալ) հաշվետվության ներկայացման համար

Տարածվում է ՀՀ կառավարության 26.11.1998թ. N 740 որոշմամբ
սահմանված կազմակերպությունների վրա

Գնեկավար
կ.տ
Պապ Բաղդյան
անուն ազգանուն
Գլխավոր հաշվապահ
Արմեն Բալասանյան
անուն ազգանուն

Ձև N 1

ՀԱՇՎԱՊԱՀԱԿԱՆ ՀԱՇՎԵԿՇԻՌ

առ

31 դեկտեմբերի 2006թ.
(ամսաթիվ, ամիս, տարի)

Ծածկագիրը

Կազմակերպության անվանումը	«Շեն-Կոնցեռն» փակ բաժնետիրական ընկերություն	01894137
Փաստացի գործունեության հիմնական երկու տեսակները	Մանրածախ և մեծածախ առևտուր շինանյութերի արտադրություն	24113 5143
Պետական ռեզիստրում գրանցման համարը		269.130.01032
Հարկ վճարողի հաշվառման համարը		02201344
Չափի միավորը		հազ. դրամ
Գտնվելու վայրը	ք. Երևան, Շիրակի 2/2	հեռախոսը 46-01-01
Փաստացի գործունեության իրականացման վայրը	ք. Երևան, Շիրակի 2/2	հեռախոսը 46-01-01, 46-35-29

ԱԿՏԻՎ	տող	Նախորդ տարվա վերջին	Հաշվետու տարվա (ժամանակաշրջանի) վերջին
1	2	3	4
I. Ոչ ընթացիկ ակտիվներ			
Հիմնական միջոցներ	010	2 144 927	2 242 992
Անավարտ ոչ ընթացիկ նյութական ակտիվներ	020	149 239	16 219
Ոչ նյութական ակտիվներ	030	1 062	3 641
Բաժնեմասնակցության մեթոդով հաշվառվող ներդրումներ	040		
Այլ ոչ ընթացիկ ֆինանսական ակտիվներ	050		
Հետաձգված հարկային ակտիվներ	060		
Այլ ոչ ընթացիկ ակտիվներ, այդ թվում՝	070	30 485	
	071		
	072		
	073		
	074		
Ընդամենը ոչ ընթացիկ ակտիվներ	080	2 325 713	2 262 852
II. Ընթացիկ ակտիվներ			
Նյութեր	090	250 741	330 469
Աճեցվող և բույսեր կենդանիներ	100		
Արագամաշ առարկաներ	110	30 045	33 718
Անավարտ արտադրություն	120	406	121
Արտադրանք	130	55 314	112 470
Ապրանքներ	140	209 877	176 824
Տրված ընթացիկ կանխավճարներ	150	54 257	60 090
Դեբիտորական պարտքեր վաճառքների գծով	160	148 326	164 192
Կարճաժամկետ դեբիտորական պարտքեր բյուջեի գծով	170	9 561	28
Այլ դեբիտորական պարտքեր	180	1 590	
Ընթացիկ ֆինանսական ներդրումներ	190		
Դրամական միջոցներ և դրանց համարժեքներ	200	930	118 576
Այլ ընթացիկ ակտիվներ, այդ թվում՝	210	17 463	15 773
	211		
	212		
Ընդամենը ընթացիկ ակտիվներ	220	778 510	1 012 261
Հ Ա Շ Վ Ե Կ Ը Ի Ռ	230	3 104 223	3 275 113

ՊԼՍԻՎ	տող	Նախորդ տարվա վերջին	Հաշվետու տարվա (ժամանակաշրջանի) վերջին
1	2	3	4
III. Սեփական կապիտալ			
Կանոնադրական (բաժնեհավաք) կապիտալի գուտ գումար	240	1 500 000	1 500 000
Էմիսիոն եկամուտ	250	225 167	225 167
Վերագնահատումից և վերաչափումից տարբերություններ	260	530 781	530 781
Կուտակված շահույթ	270	125 539	424 149
Պահուստային կապիտալ	280	142 500	178 639
Սեփական կապիտալի այլ տարրեր, այդ թվում՝	290		
	291		
Ընդամենը սեփական կապիտալ	300	2 523 987	2 858 736
IV. Ոչ ընթացիկ պարտավորություններ			
Երկարաժամկետ բանկային վարկեր և փոխառություններ	310	144 147	81 152
Հետաձգված հարկային պարտավորություններ	320	136 213	136 213
Ակտիվներին վերաբերող շնորհներ	330		
Ոչ ընթացիկ պահուստներ	340		
Այլ ոչ ընթացիկ պարտավորություններ, այդ թվում՝	350		
	351		
Ընդամենը ոչ ընթացիկ պարտավորություններ	360	280 360	217 365
V. Ընթացիկ պարտավորություններ			
Կարճաժամկետ բանկային վարկեր	370	132 940	50 890
Կարճաժամկետ փոխառություններ	380		18 365
Կրեդիտորական պարտքեր գնումների գծով	390	128 449	81 716
Ստացված ընթացիկ կանխավճարներ	400	11 441	8 384
Կարճաժամկետ կրեդիտորական պարտքեր բյուջեին	410	4 809	6 055
Կարճաժամկետ կրեդիտորական պարտքեր պարտադիր սոցիալական ապահովագրության գծով	420	1 283	2 555
Կրեդիտորական պարտքեր աշխատավարձի և աշխատակիցների այլ կարճաժամկետ հատուցումների գծով	430	19 470	21 046
Կարճաժամկետ կրեդիտորական պարտքեր մասնակիցներին (հիմնադիրներին)	440	4	
Այլ կրեդիտորական պարտքեր	450	1 480	1
Եկամուտներին վերաբերող շնորհներ	460		
Ընթացիկ պահուստներ	470		10 000
Այլ ընթացիկ պարտավորություններ, այդ թվում՝	480		
	481		
	482		
	483		
Ընդամենը ընթացիկ պարտավորություններ	490	299 876	199 012
Հ Ա Շ Վ Ե Կ Ը Ի Ռ	500	3 104 223	3 275 113

Հաստատված է ՀՀ ֆինանսների և էկոնոմիկայի նախարարության
12.12.2001թ. թիվ 465 հրամանով տարեկան (ամբողջական
փաթեթով միջանկյալ) հաշվետվության ներկայացման համար

Տարածվում է ՀՀ կառավարության 26.11.1998թ. N 740 որոշմամբ
սահմանված կազմակերպությունների վրա

Ձև N 2

ՖԻՆԱՆՍԱԿԱՆ ԱՐԳՅՈՒՆՔՆԵՐԻ ՄԱՍԻՆ ՀԱՇՎԵՏՎՈՒԹՅՈՒՆ

Տարի 2006թ.
(հաշվետու տարին (ժամանակաշրջանը))

		ծածկագիրը
Կազմակերպության անվանումը	«Շեն-Կոնցեռն» փակ բաժնետիրական ընկերություն	1894137
Փաստացի գործունեության հիմնական երկու տեսակները	Մանրածախ և մեծածախ առևտուր շինանյութերի արտադրություն	24113 5143
Պետական ռեգիստրում գրանցման համարը		269.130.01032
Հարկ վճարողի հաշվառման համարը		2201344
Չափի միավորը		հազ. դրամ
Գ-տնվելու վայրը	<u>ք. Երևան, Շիրակի 2/2</u>	հեռախոսը 46-01-01
Փաստացի գործունեության իրականացման վայրը	<u>ք. Երևան, Շիրակի 2/2</u>	հեռախոսը 46-01-01, 46-35-29

Ցուցանիշի անվանումը	տող	Նախորդ տարի (միջանկյալ ժամանակաշրջան 'աճողական)	Հաշվետու տարի (միջանկյալ ժամանակաշրջան 'աճողական)	Նախորդ տարվա միջանկյալ ժամանակաշրջան	Հաշվետու տարվա միջանկյալ ժամանակաշրջան
1	2	3	4	5	6
Արտադրանք, ապրանքատուր, աշխատանքների, ծառայությունների հրապարակաչափ	010	1 243 292	2 305 336		
Իրացված արտադրանք, ապրանքատուր, աշխատանքների, ծառայությունների հրապարակաչափ	020	(874 476)	(1 557 763)	()	()
Համախառն շահույթ (վնաս)	030	368 816	747 573		
Իրացման ծախսեր	040	(46 791)	(103 004)	()	()
Վարչական ծախսեր	050	(248 710)	(297 148)	()	()
Արտադրանք, ապրանքատուր, աշխատանքների ծառայությունների հրապարակաչափ (վնաս)	060	73 315	347 421		
Գործառնական այլ եկամուտներ, այդ թվում`	070	2 501	5 953		
	071				
	072				
Գործառնական այլ ծախսեր, այդ թվում`	080	(16 013)	(11 417)	()	()
	081				
	082				
Գործառնական շահույթ (վնաս)	090	59 803	341 957		
Ֆինանսական ծախսեր	100	(30 273)	(33 585)	()	()
Բաժնեմասնակցության մեթոդով հաշվառվող ներդրումների գծով շահույթ (վնաս)	110				
Ընդհատվող գործառնությունը վերագրելի ակտիվների վաճառքներից և պարտավորությունների մարումներից շահույթ (վնաս)	120				
Այլ ոչ գործառնական շահույթ (վնաս), այդ թվում`	130	16 671	36 743		
	131				
Մովորական գործունեությունից շահույթ (վնաս)	140	46 201	345 115		
Արտասովոր դեպքերից շահույթ (վնաս)	150				
Ջուտ շահույթ (վնաս) նախքան շահութահարկի գծով ծախսի նվազեցումը	160	46 201	345 115		
Շահութահարկի գծով ծախս (փոխհատուցում)	170	(10 062)			
Ջուտ շահույթ (վնաս) շահութահարկի գծով ծախսի նվազեցումից հետո	180	36 139	345 115		
Մեկ բաժնետոմսին բաժին ընկնող բազային շահույթ (վնաս)*	190				
Մեկ բաժնետոմսին բաժին ընկնող նոսրացված շահույթ (վնաս)*	200				

* Սույն հոդվածների լրացումը պարտադիր է այն բաժնետիրական ընկերությունների կողմից, որոնց սովորական բաժնետոմսերը կամ պոտենցիալ սովորական բաժնետոմսերը հրապարակայնորեն վաճառվում են, կամ որոնք գտնվում են արժեթղթերի բազ (կանոնակարգվող) շուկայում սովորական բաժնետոմսեր կամ պոտենցիալ սովորական բաժնետոմսեր թողարկելու գործը՝ Սույն հոդվածների գումարը ցույց է տրվում դրամներով (ոչ թե հազար դրամներով):

Գեկավար
կ.տ

Գլխավոր հաշվապահ

Պապ Բաղայան
անուն ազգանուն

Արմեն Բալասանյան
անուն ազգանուն

Հաստատված է ՀՀ Ֆինանսների և էկոնոմիկայի նախարարության
12.12.2001թ. թիվ 465 հրամանով տարեկան (ամբողջական
փաթեթով միջանկյալ) հաշվետվության ներկայացման համար

Տարածվում է ՀՀ կառավարության 26.11.1998թ. N 740 որոշմամբ
սահմանված կազմակերպությունների վրա

Գեկավար
կ.տ

Պապ Բաղդյան
անուն ազգանուն

Գլխավոր հաշվապահ

Արմեն Բալասանյան
անուն ազգանուն

Ձև N 3

ՄԵՓԱԿԱՆ ԿԱՊԻՏԱԼՈՒՄ ՓՈՓՈՒՈՒԹՅՈՒՆՆԵՐԻ ՄԱՍԻՆ ՀԱՇՎԵՏՎՈՒԹՅՈՒՆ

Տարի 2006թ.
(հաշվետու տարին (ժամանակաշրջանը))

Ծածկագիրը

Կազմակերպության անվանումը	«Շեն-Կոնցեռն» փակ բաժնետիրական ընկերություն	01894137
Փաստացի գործունեության հիմնական երկու տեսակները	Մանրածախ և մեծածախ առևտուր շինանյութերի արտադրություն	24113 5143
Պետական ռեզիստրում գրանցման համարը		269.130.01032
Հարկ վճարողի հաշվառման համարը		02201344
Չափի միավորը		հազ. դրամ
Գտնվելու վայրը	ք. Երևան, Շիրակի 2/2	հեռախոսը 46-01-01
Փաստացի գործունեության իրականացման վայրը	ք. Երևան, Շիրակի 2/2	հեռախոսը 46-01-01, 46-35-29

Տեփական կապիտալի տարրերի անվանումը	I. Նախորդ տարի (ժամանակաշրջան)												
	տող	Կանոնադրական (բաժնեհավաք) կապիտալ				Էմիսիոն եկամուտ (վնաս)	Վերագնահատումից տարբերություններ	Վերաչափումից տարբերություններ	Կուտակված շահույթ (վնաս)	Պահուստային կապիտալ	Միջանկյալ շահաբաժիններ	Տեփական կապիտալի այլ տարրեր	Ընդամենը
		Կանոնադրական կապիտալ	Չվճարված կապիտալ	Հետ գնված կապիտալ	Զուտ գումարը								
Հոդվածներ	2	3	4	5	6	7	8	9	10	11	12	13	14
Մնացորդը առ 31 դեկտեմբերիթ.	010	950 000			950 000		544 851		201 010	20 000			1 715 861
Հաշվապահական հաշվառման քաղաքականության փոփոխությունների ընդհանուր արդյունքը և էական սխալների ճշգրտումը	020								(16 910)				(16 910)
Վերահաշվարկված մնացորդը	030	950 000			950 000		544 851		184 100	20 000			1 698 951
Ուղղակիորեն սեփական կապիտալում ճանաչված եկամուտներ և ծախսեր	040						13 730						13 730
Բաժնետերերի (սեփականատերերի) հետ գործարքներ բաժնետոմսերի (բաժնենմասերի) գծով, այդ թվում՝	050	550 000			550 000	225 167							775 167
	051												
	052												
Հաշվետու տարվա (ժամանակաշրջանի) գույք շահույթ (վնաս)	060								36 139				36 139
Շահաբաժիններ	070								()	()			
Տեփական կապիտալի տարրերի այլ ավելացում (նվազեցում), այդ թվում՝	080												
	081												
Ներքին շարժեր, այդ թվում՝	090						(27 800)		(94 700)	122 500			
	091						()						
Մնացորդը առ....	100	1 500 000			1 500 000	225 167	530 781		125 539	142 500			2 523 987

Տեփական կապիտալի տարրերի անվանումը	II. Հաշվետու տարի (ժամանակաշրջան)												
	տող	Կանոնադրական (բաժնեհավաք) կապիտալ				Էմիսիոն եկամուտ (վնաս)	Վերագնահատումից տարբերություններ	Վերաչափումից տարբերություններ	Կուտակված շահույթ (վնաս)	Պահուստային կապիտալ	Միջանկյալ շահաբաժիններ	Տեփական կապիտալի այլ տարրեր	Ընդամենը
		Կանոնադրական կապիտալ	Չվճարված կապիտալ	Հետ գնված կապիտալ	Զուտ գումարը								
Հոդվածներ	2	3	4	5	6	7	8	9	10	11	12	13	14
Մնացորդը առ 31 դեկտեմբերիթ.	010	1 500 000			1 500 000	225 167	530 781		125 539	142 500			2 523 987
Հաշվապահական հաշվառման քաղաքականության փոփոխությունների ընդհանուր արդյունքը և էական սխալների ճշգրտումը	020								(10 366)				(10 366)
Վերահաշվարկված մնացորդը	030	1 500 000			1 500 000	225 167	530 781		115 173	142 500			2 513 621
Ուղղակիորեն սեփական կապիտալում ճանաչված եկամուտներ և ծախսեր	040												
Բաժնետերերի (սեփականատերերի) հետ գործարքներ բաժնետոմսերի (բաժնենմասերի) գծով, այդ թվում՝	050												
	051												
	052												
Հաշվետու տարվա (ժամանակաշրջանի) գույք շահույթ (վնաս)	060								345 115				345 115
Շահաբաժիններ	070								()	()			
Տեփական կապիտալի տարրերի այլ ավելացում (նվազեցում), այդ թվում՝	080												
	081												
Ներքին շարժեր, այդ թվում՝	090						()		(36 139)	36 139			
	091						()						
Մնացորդը առ....	100	1 500 000			1 500 000	225 167	530 781		424 149	178 639			2 858 736

Հաստատված է ՀՀ Ֆինանսների և էկոնոմիկայի նախարարության
12.12.2001թ. թիվ 465 հրամանով տարեկան (ամբողջական
փաթեթով միջանկյալ) հաշվետվության ներկայացման համար

Տարածվում է ՀՀ կառավարության 26.11.1998թ. N 740 որոշմամբ
սահմանված կազմակերպությունների վրա

Ձև N 4

կ.տ

Գեկավար

Պապ Բաղդյան
անուն ազգանուն

Գլխավոր հաշվապահ

Արմեն Բալասանյան
անուն ազգանուն

ԴՐԱՍԱԿԱՆ ՄԻՋՈՑՆԵՐԻ ՀՈՍՔԵՐԻ ՄԱՍԻՆ ՀԱՇՎԵՏՎՈՒԹՅՈՒՆ

Տարի 2006թ.
(հաշվետու տարին (ժամանակաշրջանը))

Ծածկագիրը

Կազմակերպության անվանումը	«Շեն-Կոնցեռն» փակ բաժնետիրական ընկերություն	01894137
Փաստացի գործունեության հիմնական երկու տեսակները	Մանրածախ և մեծածախ առևտուր շինանյութերի արտադրություն	24113 5143
Պետական ռեզիստրում գրանցման համարը		269.130.01032
Հարկ վճարողի հաշվառման համարը		02201344
Չափի միավորը		հազ. դրամ
Գտնվելու վայրը	ք. Երևան, Շիրակի 2/2	հեռախոսը 46-01-01
Փաստացի գործունեության իրականացման վայրը	ք. Երևան, Շիրակի 2/2	հեռախոսը 46-01-01, 46-35-29

Ֆուցանիշի անվանումը	տող	Նախորդ ժամանակաշրջան					
		Գունար	այլ բվում				Գ.ԱՀ*
			դրամարկը		բանկային հաշիվներ		
		դրամ	արտարժույթ	դրամ	արտարժույթ		
1	2	3	4	5	6	7	8
Դրամական միջոցների տարեկգրի մնացորդը	010	5 610	3 902		1 561	147	
Գործառնական գործունեությունից դրամական միջոցների մուտքեր Ընդամենը, ներդրումներ, աշխատատեղեր, օնառայություններ	020	1 490 117	674 306	257 374	549 841	8 596	
Գործառնական այլ գործունեությունից, այդ թվում՝	030	521	521				
	031						
Ընդամենը գործառնական գործունեությունից մուտքեր	040	1 490 638	674 827	257 374	549 841	8 596	
Գործառնական գործունեությունից դրամական միջոցների ելքեր							
Նյութերի, սարքանքների ձեռք բերման գծով	050	626 658	2 851	1 183	228 600	394 024	
Աշխատանքների կատարման, ծառայությունների մատուցման գծով	060	146 234	14 640		98 242	33 352	
Վճարումներ աշխատակիցներին և նրանց անունից	070	129 047	129 047				
Վճարումներ բյուջե	080	166 451	14 699		151 752		
Վճարումներ սոցիալական ապահովագրության հիմնադրամ	090	28 095	140		27 955		
Գործառնական այլ գործունեությունից ելքեր, այդ թվում՝	100	306 118	157 847	919	129 229	18 123	
	101						
Ընդամենը գործառնական գործունեությունից ելքեր	110	1 402 603	319 224	2 102	635 778	445 499	
Գործառնական գործունեությունից դրամական միջոցների գուտ հոսքեր	120	88 035	355 603	255 272	(85 937)	(436 903)	
Ներդրումային գործունեությունից դրամական միջոցների մուտքեր							
Ոչ ընթացիկ նյութական և ոչ նյութական ակտիվների վաճառքներից	130						
Ֆինանսական ակտիվներով գործառնություններից	140	150	150				
Հասարակության և տոկոսների ստացումից	150						
Ներդրումային այլ գործունեությունից մուտքեր, այդ թվում՝	160						
	161						
Ընդամենը ներդրումային գործունեությունից մուտքեր	170	150	150				
Ներդրումային գործունեությունից դրամական միջոցների ելքեր							
Ոչ ընթացիկ նյութական և ոչ նյութական ակտիվների ձեռք բերման գծով	180	761 160	47 740		226 600	486 820	
Չորսման գծով ակտիվների օտար բաժնեմասեր, փոխառություններ	190						
Ներդրումային այլ գործունեությունից ելքեր, այդ թվում՝	200						
	201						
Ընդամենը ներդրումային գործունեությունից ելքեր	210	761 160	47 740		226 600	486 820	
Ներդրումային գործունեությունից դրամական միջոցների գուտ հոսքեր	220	(761 010)	(47 590)		(226 600)	(486 820)	
Ֆինանսական գործունեությունից դրամական միջոցների մուտքեր							
Սեփական կապիտալի գործիքների թողարկումից և վերազանգարից	230	550 000				550 000	
Ստացված վարկերից և փոխառություններից	240	323 290	7 000			316 290	
Ֆինանսական այլ գործունեությունից մուտքեր, այդ թվում՝	250	225 167				225 167	
	251						
Ընդամենը ֆինանսական գործունեությունից մուտքեր	260	1 098 457	7 000			1 091 457	
Ֆինանսական գործունեությունից դրամական միջոցների ելքեր							
Ստացված վարկերի և փոխառությունների մարումից	270	400 302	7 000			393 302	
Վճարված շահաբաժիններ և տոկոսներ	280	30 145	50		131	29 964	
Ֆինանսական այլ գործունեությունից ելքեր, այդ թվում՝	290						
	291						
Ընդամենը ֆինանսական գործունեությունից ելքեր	300	430 447	7 050		131	423 266	
Ֆինանսական գործունեությունից դրամական միջոցների գուտ հոսքեր	310	668 010	(50)		(131)	668 191	
Ընդամենը դրամական միջոցների գուտ հոսքեր	320	(4 965)	307 963	255 272	(312 668)	(255 532)	
Արտարժույթի փոխարժեքային տարբերություններ**	340	285		7		278	
Ներքին շարժեր**	330		(311 650)	(255 276)	311 650	255 276	
Դրամական միջոցների տեսչության տվյալներով ռազմատու օտարազգայնացար մուտքեր	350	930	215	3	543	169	

Գունար	Հաշվետու ժամանակաշրջան				
	այլ բվում				Գ.ԱՀ*
	դրամարկը		բանկային հաշիվներ		
	դրամ	արտարժույթ	դրամ	արտարժույթ	
3	4	5	6	7	8
930	215	3	543	169	
2 721 933	1 188 209		1 508 512	25 212	
1 374	1 365			9	
2 723 307	1 189 574		1 508 512	25 221	
1 693 691	5 754		688 175	999 762	
201 505	6 835		188 622	6 048	
235 398	187 277		48 121		
210 906	65 661		145 245		
33 847			33 847		
12 002	10 987		1 015		
2 387 349	276 514		1 105 025	1 005 810	
335 958	913 060		403 487	(980 589)	
1 015	1 015				
1 015	1 015				
103 435			47 398	56 037	
103 435			47 398	56 037	
(102 420)	1 015		(47 398)	(56 037)	
122 992			97 365	25 627	
122 992			97 365	25 627	
208 161			79 000	129 161	
29 671			290	29 381	
237 832			79 290	158 542	
(114 840)			18 075	(132 915)	
118 698	914 075		374 164	(1 169 541)	
(1 052)		(18)		(1 034)	
	(864 783)	17	(329 354)	1 194 120	
118 576	49 507	2	45 353	23 714	

* Դրամական միջոցների համարժեք

**Մույն տողում արտացոլված գումարները չեն հանդիսանում դրամական միջոցների հոսքեր

Հաստատված է ՀՀ ֆինանսների և էկոնոմիկայի նախարարության
12.12.2001թ. թիվ 465 հրամանով տարեկան (ամբողջական
փաթեթով միջանկյալ) հաշվետվության ներկայացման համար

Տարածվում է ՀՀ կառավարության 26.11.1998թ. N 740 որոշմամբ
սահմանված կազմակերպությունների վրա

Ձև N 5

ՖԻՆԱՆՍԱԿԱՆ ՀԱՇՎԵՏՎՈՒԹՅՈՒՆՆԵՐԻՆ ԿԻՑ ԾԱՆՈԹԱԳՐՈՒԹՅՈՒՆՆԵՐ

Տարի 2006թ.
(հաշվետու տարին (ժամանակաշրջանը))

		ծածկագիրը
Կազմակերպության անվանումը	«Շեն-Կոնցեռն» փակ բաժնետիրական ընկերություն	1894137
Փաստացի գործունեության հիմնական երկու տեսակները	Մանրածախ և մեծածախ առևտուր շինանյութերի արտադրություն	24113 5143
Պետական ռեզիստրում գրանցման համարը		269.130.01032
Հարկ վճարողի հաշվառման համարը		2201344
Չափի միավորը		հազ. դրամ
Գ-տնվելու վայրը	<u>ք. Երևան, Շիրակի 2/2</u> հեռախոսը	46-01-01
Փաստացի գործունեության իրականացման վայրը	<u>ք. Երևան, Շիրակի 2/2</u> հեռախոսը	46-01-01, 46-35-29

5.1. Հայաստանի Հանրապետության հաշվապահական հաշվառման ստանդարտներին համապատասխանության մասին հայտարարություն

Ֆինանսական հաշվետվությունները համապատասխանում են ՀՀՀՀՄ-ներին:

5.2. Հաշվապահական հաշվառման քաղաքականությունը

5.2.1. Հաշվապահական հաշվառման քաղաքականության մոտեցումները

Մույն կետում պահանջվող բացահայտումները լրացնելիս ավելացվում են լրացուցիչ թերթիկներ՝ էջակալելով որպես 3 ա, 3 բ և այլն:

Հաշվապահական հաշվառման քաղաքականության մոտեցումները

Աղյուսակ 1

Հոդվածների անվանումները	Ընտրված հաշվապահական հաշվառման քաղաքականությունը
1. Պաշարների ինքնարժեքի որոշման բանաձևը	Պաշարների ինքնարժեքի որոշման համար կիրառվում է միջին կշռված արժեքի բանաձևը:
2. Հիմնական միջոցների հետագա չափման մոտեցումը	Հիմնական միջոցները ներկայացված են հաշվետու ժամանակաշրջանի վերջի դրությամբ իրական արժեքով՝ հանած այդ ամսաթվից հետո կուտակված մաշվածությունը և արժեզրկումը:
3. Ոչ նյութական ակտիվների հետագա չափման մոտեցումը	Ոչ նյութական ակտիվները չափվում են սկզբնական արժեքով՝ հանած կուտակված մաշվածությունը և արժեզրկումը:
4. Ներդրումային գույքի հետագա չափման մոտեցումը	
5. Վաճառքի համար մատչելի ֆինանսական ակտիվների՝ իրական արժեքով վերաչափումից շահույթների (վնասների) ճանաչման մոտեցումը	
6. Գուտար ընկերություններում, ասոցիացված կազմակերպություններում, համատեղ վերահսկվող միավորներում ներդրումների հաշվառման մոտեցումը	
7. Էական սխալների ուղղման և հաշվապահական հաշվառման քաղաքականությունում փոփոխությունների ազդեցության արտացոլման մոտեցումը	Նախորդ ժամանակաշրջաններին վերաբերող էական սխալների ուղղման գումարը արտացոլվում է հաշվետու ժամանակաշրջանի հաշվետվությունում, ճշտելով չբաշխված շահույթի սկզբնական մնացորդը:

8. Կառուցման և ծառայությունների մատուցման պայմանագրերի գծով հասույթի ճանաչման համար գործարքի ավարտվածության աստիճանի որոշման մոտեցումը	Արժեքորոշման և ֆինանսական արդյունքների որոշման ժամանակաշրջան է համարվում՝ հաշվետու ամսվա վերջը:
9. Արտարժույթի փոխարժեքային տարբերությունների ճանաչման մոտեցումը	Փոխարժեքային բոլոր տարբերությունները ճանաչվում են որպես եկամուտ կամ ծախս դրանց առաջացման ժամանակաշրջանում:
10. Փոխառության ծախսումների հաշվառման մոտեցումը	Փոխառության ծախսումները ճանաչվում են որպես ծախս այն ժամանակաշրջանում, որի ընթացքում կատարվում են:
11.	

5.2.2. Ֆինանսական հաշվետվությունների պատրաստման համար կիրառված չափման հիմունքները

Սույն կետում պահանջվող բացահայտումները լրացնելիս ավելացվում են լրացուցիչ թերթիկներ՝ էջակալելով որպես 4 ա, 4 բ և ալյն:

5.3. Այլ բացահայտումներ

5.3.1. Ընդհանուր բնույթի բացահայտումներ

Սույն կետում պահանջվող բացահայտումները լրացնելիս ավելացվում են լրացուցիչ թերթիկներ՝ էջակալելով որպես 5 ա, 5 բ և ալյն:

Ընկերությունը իրականացնում է շինանյութերի արտադրություն, առևտուր և ալյն: 31.12.2006թ-ի դրությամբ Ընկերությունը ունեցել է 175 աշխատող: Ֆին. հաշվետվ. պատրաստված են Ընկերության գործունեության անընդհատության հիման վրա:

5.3.2. Հաշվապահական հաշվեկշիռն կից ծանոթագրություններ

Հիմնական միջոցներ

Աղյուսակ 2

Դասի անվանումը	տող	Մաշվածուրյան դրույքը	Նախորդ տարվա վերջի մնացորդ	Ավելացում		Նվազեցում		Հաշվետու տարվա (ժամանակաշրջանի) վերջի մնացորդ
				ընդամենը	այդ թվում՝ վերագնահատումից	ընդամենը	այդ թվում՝ վերագնահատումից	
1	2	3	4	5	6	7	8	9
Շտապագործառն սեջ գտնվող մաշվող որոտակա միջոցներ								
<i>Շենքեր</i>								
- հաշվեկշռային արժեք	010		902 614	158 515		38 126		1 023 003
- արժեք	011		1 728 090	158 515				1 886 605
- կուտակված մաշվածություն	012		825 476	38 126				863 602
- կուտակված արժեզրկում	013							
<i>Կառուցվածքներ</i>								
- հաշվեկշռային արժեք	020		107 572	4 201		3 154		108 619
- արժեք	021		153 604	4 201				157 805
- կուտակված մաշվածություն	022		46 032	3 154				49 186
- կուտակված արժեզրկում	023							
<i>Փոխանցող հարմարանքեր</i>								
- հաշվեկշռային արժեք	030		31 402			2 082		29 320
- արժեք	031		41 638					41 638
- կուտակված մաշվածություն	032		10 236	2 082				12 318
- կուտակված արժեզրկում	033							
<i>Մեքենաներ և սարքավորումներ</i>								
- հաշվեկշռային արժեք	040		116 657	631 799		84 596		663 860
- արժեք	041		606 075	631 799				1 237 874
- կուտակված մաշվածություն	042		489 418	84 596				574 014
- կուտակված արժեզրկում	043							
<i>Տրանսպորտային միջոցներ</i>								
- հաշվեկշռային արժեք	050		46 420	11 841		20 948		37 313
- արժեք	051		111 289	11 841		35 000		88 130
- կուտակված մաշվածություն	052		64 869	16 615		30 667		50 817
- կուտակված արժեզրկում	053							
<i>Արտադրական գույք, տնտեսական գույք, գործիքներ</i>								
- հաշվեկշռային արժեք	060		139 525	7 109		10 264		136 370
- արժեք	061		151 859	7 109				158 968
- կուտակված մաշվածություն	062		12 334	10 264				22 598
- կուտակված արժեզրկում	063							
<i>Բազմամյա տնկարկներ</i>								
- հաշվեկշռային արժեք	070							
- արժեք	071							
- կուտակված մաշվածություն	072							
- կուտակված արժեզրկում	073							
<i>Բանող և միջրատու անատներ</i>								
- հաշվեկշռային արժեք	080							
- արժեք	081							
- կուտակված մաշվածություն	082							
- կուտակված արժեզրկում	083							
<i>Այլ հիմնական միջոցներ</i>								
- հաշվեկշռային արժեք	090							
- արժեք	091							
- կուտակված մաշվածություն	092							
- կուտակված արժեզրկում	093							
<i>Ընդամենը շահագործման մեջ գտնվող մաշվող հիմնական միջոցներ</i>								
- հաշվեկշռային արժեք	100		1 344 190	813 465		159 170		1 998 485
- արժեք	101		2 792 555	813 465		35 000		3 571 020
- կուտակված մաշվածություն	102		1 448 365	154 837		30 667		1 572 535
- կուտակված արժեզրկում	103							
Շահագործման մեջ չգտնվող հիմնական միջոցներ								
<i>Շահագործման չհանձնված հիմնական միջոցներ</i>								
- հաշվեկշռային արժեք	110		631 882	39 898		596 119		75 661
- արժեք	111		631 882	39 898		596 119		75 661
- կուտակված արժեզրկում	113							
<i>Ժամանակավորապես շահագործումից հանված հիմնական միջոցներ</i>								
- հաշվեկշռային արժեք	120		100 093			8		100 085
- արժեք	121		140 677			85		140 592
- կուտակված մաշվածություն	122		40 584			77		40 507
- կուտակված արժեզրկում	123							
<i>Շահագործումից հանված և օտարման նպատակով պահվող հիմնական միջոցներ</i>								
- հաշվեկշռային արժեք	130							
- արժեք	131							
- կուտակված արժեզրկում	133							
<i>Հարմարանքի շահագործման սեջ չգտնվող որոտակա միջոցներ</i>								
- հաշվեկշռային արժեք	140		731 975	39 898		596 127		175 746
- արժեք	141		772 559	39 898		596 204		216 253
- կուտակված մաշվածություն	142		40 584			77		40 507
- կուտակված արժեզրկում	143							
<i>Հողամասեր</i>								
- հաշվեկշռային արժեք	150		68 761					68 761
- արժեք	151		68 761					68 761
- կուտակված արժեզրկում	153							
<i>Ընդամենը հիմնական միջոցներ</i>								
- հաշվեկշռային արժեք	160		2 144 926	853 363		755 297		2 242 992
- արժեք	161		3 633 875	853 363		631 204		3 856 034
- կուտակված մաշվածություն	162		1 488 949	154 837		30 744		1 613 042
- կուտակված արժեզրկում	163							

Ֆինանսական վարձակալությամբ ստացված հիմնական միջոցներ

Աղյուսակ 5

Դասի անվանումը	տող	Նախորդ տարվա վերջի մնացորդը	Հաշվետու տարվա (ժամանակաշրջանի) վերջի մնացորդը
1	2	3	4
<i>Շենքեր</i>			
- հաշվեկշռային արժեք	010		
- արժեք	011		
- կուտակված մաշվածություն	012		
- կուտակված արժեզրկում	013		
<i>Մեքենաներ և սարքավորումներ</i>			
- հաշվեկշռային արժեք	020		
- արժեք	021		
- կուտակված մաշվածություն	022		
- կուտակված արժեզրկում	023		
<i>Տրանսպորտային միջոցներ</i>			
- հաշվեկշռային արժեք	030		
- արժեք	031		
- կուտակված մաշվածություն	032		
- կուտակված արժեզրկում	033		
<i>Այլ հիմնական միջոցներ</i>			
- հաշվեկշռային արժեք	040		
- արժեք	041		
- կուտակված մաշվածություն	042		
- կուտակված արժեզրկում	043		
<i>Ընդամենը ֆինանսական վարձակալությամբ ստացված հիմնական միջոցներ</i>			
- հաշվեկշռային արժեք	050		
- արժեք	051		
- կուտակված մաշվածություն	052		
- կուտակված արժեզրկում	053		

Անավարտ ոչ ընթացիկ նյութական ակտիվներ

Աղյուսակ 6

Դասի անվանումը	տող	Նախորդ տարվա վերջի մնացորդը	Ավելացում	Նվազեցում	Հաշվետու տարվա (ժամանակաշրջանի) վերջի մնացորդը
1	2	3	4	5	6
<i>Կառուցման ընթացքում գտնվող</i>	010	149 239	20 923	153 943	16 219
<i>Տեղակայման ենթակա</i>	020				
<i>Հիմնական միջոցների վրա կապիտալացվող հետսագա</i>	030				
<i>Կապալառուի կողմից կառուցվող հիմնական միջոցներ</i>	040				
<i>Ընդամենը անավարտ ոչ ընթացիկ</i>	050	149 239	20 923	153 943	16 219

Անավարտ ոչ նյութական ակտիվներ

Աղյուսակ 10

Ցուցանիշը	տող	Նախորդ տարվա վերջի մնացորդը	Ավելացում	Նվազեցում	Հաշվետու տարվա (ժամանակաշրջանի) վերջի մնացորդը
1	2	3	4	5	
Մշակման ընթացքում գտնվող ոչ նյութական ակտիվներ	010				
Ոչ նյութական ակտիվների վրա կապիտալացվող հետագա ծախսումներ	020				
Ընդամենը	030				

Աղյուսակ 11

Բաժնեմասնակցության մեթոդով հաշվառվող ներդրումներ

Ներդրման տեսակը	տող	Նախորդ տարվա վերջի մնացորդը	Հաշվետու տարվա (ժամանակաշրջանի) վերջի մնացորդը
1	2	3	4
Դուստր ընկերություններում	010		
Ասոցիացված կազմակերպություններում	020		
Համատեղ վերահսկվող միավորներում	030		
Ընդամենը	040		

Երկարաժամկետ բանկային վարկեր և փոխառություններ

Աղյուսակ 12

Ցուցանիշի անվանումը	տող	Նախորդ տարվա վերջի մնացորդը	Հաշվետու տարվա (ժամանակաշրջանի) վերջի մնացորդը
1	2	3	4
Երկարաժամկետ բանկային վարկեր			
- գուտ գումար	010	144 147	81 152
- համախառն գումար	011	222 965	104 058
- չկրած տոկոսային ծախսեր	012	78 818	22 906
Երկարաժամկետ փոխառություններ			
- գուտ գումար	020		
- համախառն գումար	021		
- չկրած տոկոսային ծախսեր	022		
Երկարաժամկետ պարտավորություններ ֆինանսական վարձակալության գծով			
- գուտ գումար	030		
- համախառն գումար	031		
- չկրած տոկոսային ծախսեր	032		
Ընդամենը			
- հաշվեկշռային արժեք	040	144 147	81 152
- համախառն գումար	041	222 965	104 058
- չկրած տոկոսային ծախսեր	042	78 818	22 906

Կարճաժամկետ բանկային վարկեր և փոխառություններ

Աղյուսակ 13

Ցուցանիշի անվանումը	տող	Նախորդ տարվա վերջի մնացորդը	Հաշվետու տարվա (ժամանակաշրջանի) վերջի մնացորդը
1	2	3	4
<i>Կարճաժամկետ բանկային վարկեր</i>			
- գուտ գումար	010		
- համախառն գումար	011		
- չկրած տոկոսային ծախսեր	012		
<i>Կարճաժամկետ փոխառություններ</i>			
- գուտ գումար	020		18 365
- համախառն գումար	021		20 000
- չկրած տոկոսային ծախսեր	022		1 635
<i>Երկարաժամկետ բանկային վարկերի կարճաժամկետ մաս</i>			
- գուտ գումար	030	132 940	50 890
- համախառն գումար	031	139 610	55 604
- չկրած տոկոսային ծախսեր	032	6 670	4 714
<i>Երկարաժամկետ փոխառությունների կարճաժամկետ մաս</i>			
- գուտ գումար	040		
- համախառն գումար	041		
- չկրած տոկոսային ծախսեր	042		
<i>Ընդամենը</i>			
- գուտ գումար	050	132 940	69 255
- համախառն գումար	051	139 610	75 604
- չկրած տոկոսային ծախսեր	052	6 670	6 349

Կարճաժամկետ կրեդիտորական պարտքեր բյուջեին

Աղյուսակ 14

Հարկատեսակի անվանումը	տող	Նախորդ տարվա վերջի մնացորդը	Հաշվետու տարվա (ժամանակաշրջանի) վերջի մնացորդը
1	2	3	4
<i>Շահութահարկ</i>	010		
<i>Եկամտահարկ</i>	020	3 007	5 401
<i>Ավելացված արժեքի հարկ</i>	030	21	
<i>Ակցիզային հարկ</i>	040		
<i>Գույքահարկ</i>	050	472	473
<i>Հողի հարկ</i>	060	179	181
<i>Մաքսատուրք</i>	070		
<i>Հաստատագրված վճարներ</i>	080		
<i>Տույժեր</i>	090		
<i>Տուգանքներ</i>	100	1 126	
<i>Բնապահպանական վճարներ</i>	110	4	
<i>Բնօգտագործման վճարներ</i>	120		
<i>Այլ պարտադիր վճարներ</i>	130		
<i>Ընդամենը</i>	140	4 809	6 055

Պահուստներ

Աղյուսակ 15

Գասի անվանումը	տող	Նախորդ տարվա վերջի մնացորդը	Ավելացում		Նվազեցում		Հաշվետու տարվա (ժամանակաշրջանի) վերջի մնացորդը
			կատարված պահուստավորումներ	զեղչման ազդեցության ճշգրտում	պահուստների օգտագործումներ	պահուստների հակադարձումներ	
1	2	3	4	5	6	7	8
Երաշխիքային վաճառքների գծով	010						
Անբարենպաստ պայմանագրերի գծով պահուստներ	020						
Տրամադրված երաշխավորությունների և երաշխիքների գծով պահուստներ	030						
Այլ պահուստներ, այդ թվում՝	040		10 000				10 000
	041						
	042						
Ընդամենը պահուստներ	050		10 000				10 000

Հաշվեկշիռ հոդվածների մարսաս (փոխհատուցման) ժամկետների ռասսակատրումամբ

Աղյուսակ 16

	տող	Կարճաժամկետ գումարներ	Երկարաժամկետ գումարներ
ԱԿՏԻՎ			
1	2	3	4
I. Ոչ ընթացիկ ակտիվներ			
Հիմնական միջոցներ	010	140 000	2 102 992
Ոչ նյութական ակտիվներ	020	741	2 900
Հետաձգված հարկային ակտիվներ	030		
Այլ ոչ ընթացիկ ակտիվներ, այդ թվում՝	040		16 219
	041		
	042		
Ընդամենը ոչ ընթացիկ ակտիվներ	050	140 741	2 122 111
II. Ընթացիկ ակտիվներ			
Նյութեր	060	330 469	
Աճեցվող և բավող կենդանիներ	070		
Արագամաշ առարկաներ	080	23 718	10 000
Անավարտ արտադրություն	090	121	
Արտադրանք	100	112 470	
Այլ ընթացիկ ակտիվներ, այդ թվում՝	110	455 483	80 000
	111		
	112		
Ընդամենը ընթացիկ ակտիվներ	120	922 261	90 000
Ընդամենը ակտիվներ	130	1 063 002	2 212 111

ՊԱՍԻՎ			
III. Սեփական կապիտալ			
Կանոնադրական (բաժնեհավաք) կապիտալի գուտ գումար	140		1 500 000
Սեփական կապիտալի այլ տարրեր, այդ թվում՝	150	200 000	1 158 736
	151		
Ընդամենը սեփական կապիտալ	160	200 000	2 658 736
IV. Ոչ ընթացիկ պարտավորություններ			
Ակտիվներին վերաբերող շնորհներ	170		
Այլ ոչ ընթացիկ պարտավորություններ, այդ թվում՝	180	50 000	167 365
	181		
Ընդամենը ոչ ընթացիկ պարտավորություններ	190	50 000	167 365
V. Ընթացիկ պարտավորություններ			
Ընթացիկ պարտավորություններ, այդ թվում	200	199 012	
	201		
	202		
Ընդամենը ընթացիկ պարտավորություններ	210	199 012	
Ընդամենը պասիվներ	220	449 012	2 826 101

Սույն կետում պահանջվող բացահայտումները լրացնելիս ավելացվում են լրացուցիչ թերթիկներ՝ էջակալելով որպես 17 ա, 17 բ և այլն:

5.3.3. Արտահաշվեկշռային հաշիվներ

Արտահաշվեկշռային հաշիվներ

Աղյուսակ 17

Ֆուցանիշի անվանումը	տող	Նախորդ տարվա վերջի մնացորդը	Հաշվետու տարվա (ժամանակաշրջանի) վերջի մնացորդը
1	2	3	4
Գործառնական վարձակալությամբ ընդունված հիմնական միջոցներ	010		
Պատասխանատու պահպանման ընդունված ապրանքանյութական արժեքներ	020		
Վերանշակման ընդունված նյութեր	030		
Տեղակայման ընդունված սարքավորումներ	040		
Կոմիսիայի և կոնսիգնացիայի պայմանագրերով ընդունված ապրանքներ	050		
Որպես գրավ պահվող ակտիվների	060		
Հավատարմագրային գառնագրերում պայմանագրի ուսումնասիրության գառնագրերով միջոցներ	070		
Կոմիսիայի և կոնսիգնացիայի պայմանագրերի համաձայն ստացված միջոցներ	080		
Հավատարմագրային կառավարմամբ և բրոքերային գործունեությամբ առաջացած դեբիտորական պարտքեր և տրամադրված փոխառություններ	090		
Հավատարմագրային կառավարման և կոմիսիայի ու կոնսիգնացիայի պայմանագրերի համաձայն ստացված միջոցների գծով պարտավորություններ	100		
Հիմնադրի (հաճախորդի) ֆինանսական արդյունք	110		
Հավատարմագրային կառավարմամբ և բրոքերային գործունեությամբ առաջացած կրեդիտորական պարտքեր և ստացված փոխառություններ	120		
Պայմանական պարտավորություններ	130		
Պայմանական ակտիվներ	140		
Հարկային հաշվառման նպատակներով դուրս գրված դեբիտորական պարտքեր	150	287	999
Հարկային հաշվառման նպատակներով դուրս գրված կրեդիտորական պարտքեր	160	423	423
Չհատուցված հարկային վնաս	170		
Գրավադրված ակտիվներ	180		
Խիստ հաշվառման բլանկներ	190		
Պարբերական և մասնագիտական գրականություն	200		
Շահութաբաժան սույ գտնվող գործարարության համաձայն սրբանշանի և արագանաշահականների	210		

5.3.4. Ֆինանսական արդյունքների մասին հաշվետվությանը կից ծանոթագրություններ

Ֆինանսական արդյունքների հաշվետվություն ծախսերի ըստ բնույթի դասակարգմամբ

Աղյուսակ 18

Ֆուցանիշի անվանումը	տող	Նախորդ տարի (միջանկյալ ժամանակաշրջան՝ աճողական)	Հաշվետու տարի (միջանկյալ ժամանակաշրջան՝ աճողական)	Նախորդ տարվա միջանկյալ ժամանակաշրջան	Հաշվետու տարվա միջանկյալ ժամանակաշրջան
1	2	3	4	5	6
Արտադրանքի, ապրանքների, աշխատանքների, ծառայությունների իրացումից հատույթ	010	1 243 292	2 305 336		
Գործառնական այլ եկամուտներ	020	2 501	5 953		
Պատրաստի և անավարտ արտադրության մնացորդի փոփոխություն	030	6 941	56 871		
Այլ կապիտալացված ծախսումներ	040	154 527	20 923		
Օգտագործված հումք և նյութեր	050	(670 391)	(938 724)		
Անձնակազմի գծով ծախսումներ	060	(238 635)	(278 087)		
Մաշվածության և ամորտիզացիայի գծով ծախսումներ	070	(191 917)	(154 485)		
Գործառնական այլ ծախսումներ և ծախսեր	080	(246 515)	(675 830)		
Գործառնական շահույթ (վնաս)	090	59 803	341 957		
Ոչ գործառնական գործունեությունից շահույթ (վնաս)	100	(13 602)	3 158		
Սովորական գործունեությունից շահույթ	110	46 201	345 115		
Արտատվող դեպքերից շահույթ (վնաս)	120				
Զուտ շահույթ (վնաս) նախքան շահութահարկի գծով ծախսի նվազեցումը	130	46 201	345 115		
Շահութահարկի գծով ծախս	140	(10 062)			
Զուտ շահույթ (վնաս) շահութահարկի գծով ծախսի նվազեցումից հետո	150	36 139	345 115		

Գործառնական այլ գործունեությունից եկամուտ և ծախս

Աղյուսակ 19

Ցուցանիշի անվանումը	տող	Նախորդ տարի			Հաշվետու տարի (ժամանակաշրջան)		
		Եկամուտ	Ծախս	Արդյունք	Եկամուտ	Ծախս	Արդյունք
1	2	3	4	5	6	7	8
Այլ պաշարների վաճառքներից (օտարումներից)	010	1 797	1 247	550	5 347	3 896	1 451
Պաշարների արժեքների փոփոխությունից	020						
Վաճառքների գծով դեբիտորական պարտքերի անհավաքագրելիությունից (արժեզրկումից)	030					712	(712)
Երաշխիքային սպասարկումից և վերանորոգումից	040						
Գործառնական վարձակալության տրված հիմնական միջոցներից	050				600	617	(17)
Տույժերից, տուգանքներից	060		75	(75)		1 175	(1 175)
Արժեքների պակասորդներից և փչացումից և դրանց	070		4 568	(4 568)		1 594	(1 594)
Արտադրական ծախսումների՝ սովորական (նորմալ) մակարդակը գերազանումից	080						
Խոտանված արտադրանքից	090					123	(123)
Ժամանակավորապես շահագործումից հանված հիմնական միջոցների պահպանումից	100						
Հիմնական միջոցների լուծարումից	110						
Հետագոտությունից և մշակումից	120		530	(530)		1 936	(1 936)
Այլ գործառնական գործունեությունից	130	704	9 593	(8 889)	6	1 364	(1 358)
Ընդամենը	140	2 501	16 013	(13 512)	5 953	11 417	(5 464)

Այլ ոչ գործառնական գործունեությունից եկամուտ և ծախս

Աղյուսակ 20

Ցուցանիշի անվանումը	տող	Նախորդ տարի			Հաշվետու տարի (ժամանակաշրջան)		
		Եկամուտ	Ծախս	Արդյունք	Եկամուտ	Ծախս	Արդյունք
1	2	3	4	5	6	7	8
Ոչ ընթացիկ ակտիվների վաճառքներից (օտարումներից)	010	300		300	858	4 342	(3 484)
Ընթացիկ ֆինանսական ակտիվների վաճառքներից	020						
Ընդամենը գործառնական վարձակալության տրված հիմնական միջոցներից (օտարումներից) և պարտավորությունների մատուցումներից	030						
Ոչ ընթացիկ նյութական ակտիվների և ոչ նյութական ակտիվների վերաչափումից	040						
Արտարժույթի փոխարժեքային տարբերություններից	050	84 362	67 688	16 674	69 798	28 391	41 407
Ոչ գործառնական ֆինանսական գործիքների վերաչափումից և արժեզրկումից (անհավաքագրելիությունից)	060						
Ֆինանսական ներդրումներից	070						
Վարկերի և փոխառությունների գծով	080		30 273	(30 273)		33 585	(33 585)
Ակտիվներին վերաբերող շնորհներից	090					1 180	(1 180)
Անհատույց տրված ակտիվների գծով	100		303	(303)			
Ոչ գործառնական այլ գործունեությունից	110						
Ընդամենը	120	84 662	98 264	(13 602)	70 656	67 498	3 158

Արտասովոր դեպքերից շահույթ (վնաս)

Աղյուսակ 21

Ցուցանիշի անվանումը	տող	Նախորդ տարի			Հաշվետու տարի (ժամանակաշրջան)		
		Եկամուտ	Ծախս	Արդյունք	Եկամուտ	Ծախս	Արդյունք
1	2	3	4	5	6	7	8
	010						
	020						
	030						
Ընդամենը	040						

Էական սխալից՝ արդյունք

Աղյուսակ 22

Ցուցանիշի անվանումը	տող	Ձև N2-ի տողի համարը	Նախորդ տարի			Հաշվետու տարի (ժամանակաշրջան)		
			Եկամուտ	Ծախս	Արդյունք	Եկամուտ	Ծախս	Արդյունք
1	2	3	4	5	6	7	8	9
	010							
	020							
	030							
	040							
Ընդամենը	050							

Հաշվապահական հաշվառման քաղաքականության փոփոխությունից՝ արդյունք

Աղյուսակ 23

Ցուցանիշի անվանումը	տող	Ձև N2-ի տողի համարը	Նախորդ տարի			Հաշվետու տարի (ժամանակաշրջան)		
			Եկամուտ	Ծախս	Արդյունք	Եկամուտ	Ծախս	Արդյունք
1	2	3	4	5	6	7	8	9
	010							
	020							
	030							
	040							
Ընդամենը	050							

Ֆինանսական արդյունքների մասին հաշվետվությանը կից ծանոթագրությունների այլ բացահայտումներ

Սույն կետում պահանջվող բացահայտումները լրացնելիս ավելացվում են լրացուցիչ թերթիկներ՝ էջակալելով որպես 22 ա, 22 բ և այլն:

5.3.5. Այլ բացահայտումներ

Սույն կետում պահանջվող բացահայտումները լրացնելիս ավելացվում են լրացուցիչ թերթիկներ՝ էջակա-լեռով որպես 23 ա, 23 բ և այլն:

կ.տ	Ղեկավար	<u>Պապ Բաղայան</u> անուն ազգանուն
	Գլխավոր հաշվապահ	<u>Արմեն Բալասանյան</u> անուն ազգանուն

Հատուակված է ՀՀ ֆինանսների և էկոնոմիկայի նախարարության
12.12.2001թ. թիվ 465 հրամանով տարեկան (ամբողջական
վաթեթով միջանկյալ) հաշվետվության ներկայացման համար

Տարածվում է ՀՀ կառավարության 26.11.1998թ. N 740 որոշմամբ
սահմանված կազմակերպությունների վրա

Ձև N 1

կ.տ

Ղեկավար

Պապ Բաղդյան
անուն ազգանուն

Գլխավոր հաշվապահ

Արմեն Բալասանյան
անուն ազգանուն

ՀԱՇՎԱՊԱՀԱԿԱՆ ՀԱՇՎԵԿՇԻՌ

առ

31.12.2007
(ամսաթիվ, ամիս, տարի)

		ծածկագիրը
Կազմակերպության անվանումը	«Շեն-Կոնցեռն» փակ բաժնետիրական ընկերություն	01894137
Փաստացի գործունեության հիմնական երկու տեսակները	Մանրածախ և մեծածախ առևտուր շինանյութերի արտադրություն	24113 5143
Պետական ռեզիստրում գրանցման համարը		269.130.01032
Հարկ վճարողի հաշվառման համարը		02201344
Չափի միավորը		հազ. դրամ
Գ-տնվելու վայրը	ք. Երևան, Շիրակի 2/2	հեռախոսը 46-01-01
Փաստացի գործունեության իրականացման վայրը	ք. Երևան, Շիրակի 2/2	հեռախոսը 46-01-01, 46-35-29

ԱԿՏԻՎ	տող	Նախորդ տարվա վերջին	Հաշվետու տարվա (ժամանակաշրջանի) վերջին
1	2	3	4
I. Ոչ ընթացիկ ակտիվներ			
Հիմնական միջոցներ	010	2 242 992	2 290 939
Անավարտ ոչ ընթացիկ նյութական ակտիվներ	020	16 219	63 407
Ոչ նյութական ակտիվներ	030	3 641	3 314
Բաժնեմասնակցության մեթոդով հաշվառվող ներդրումներ	040		
Այլ ոչ ընթացիկ ֆինանսական ակտիվներ	050		54 151
Հետաձգված հարկային ակտիվներ	060		
Այլ ոչ ընթացիկ ակտիվներ, այդ թվում՝	070		67 998
	071		
	072		
	073		
	074		
Ընդամենը ոչ ընթացիկ ակտիվներ	080	2 262 852	2 479 809
II. Ընթացիկ ակտիվներ			
Նյութեր	090	330 469	558 862
Աճեցվող և բավոլ կենդանիներ	100		
Արագամաշ առարկաներ	110	33 718	66 399
Անավարտ արտադրություն	120	121	152
Արտադրանք	130	112 470	83 243
Ապրանքներ	140	176 824	360 615
Տրված ընթացիկ կանխավճարներ	150	60 090	218 044
Դեբիտորական պարտքեր վաճառքների գծով	160	164 192	227 324
Կարճաժամկետ դեբիտորական պարտքեր բյուջեի գծով	170	28	38 859
Այլ դեբիտորական պարտքեր	180		1 900
Ընթացիկ ֆինանսական ներդրումներ	190		
Դրամական միջոցներ և դրանց համարժեքներ	200	118 576	632 342
Այլ ընթացիկ ակտիվներ, այդ թվում՝	210	15 773	44 977
	211		
	212		
Ընդամենը ընթացիկ ակտիվներ	220	1 012 261	2 232 717
Հ Ա Ր Վ Ե Կ Ը Ի Ռ	230	3 275 113	4 712 526

ՊԱՍԻՎ	տող	Նախորդ տարվա վերջին	Հաշվետու տարվա (ժամանակաշրջանի) վերջին
1	2	3	4
III. Սեփական կապիտալ			
Կանոնադրական (բաժնեհավաք) կապիտալի գուտ գումար	240	1 500 000	1 500 000
Էմիսիոն եկամուտ	250	225 167	225 167
Վերագնահատումից և վերաչափումից տարբերություններ	260	530 781	546 226
Կուտակված շահույթ	270	424 149	698 030
Պահուստային կապիտալ	280	178 639	225 000
Սեփական կապիտալի այլ տարրեր, այդ թվում՝	290		
	291		
Ընդամենը սեփական կապիտալ	300	2 858 736	3 194 423
IV. Ոչ ընթացիկ պարտավորություններ			
Երկարաժամկետ բանկային վարկեր և փոխառություններ	310	81 152	454 048
Հետաձգված հարկային պարտավորություններ	320	136 213	103 075
Ակտիվներին վերաբերող շնորհներ	330		
Ոչ ընթացիկ պահուստներ	340		
Այլ ոչ ընթացիկ պարտավորություններ, այդ թվում՝	350		
	351		
Ընդամենը ոչ ընթացիկ պարտավորություններ	360	217 365	557 123
V. Ընթացիկ պարտավորություններ			
Կարճաժամկետ բանկային վարկեր	370	50 890	511 301
Կարճաժամկետ փոխառություններ	380	18 365	110 377
Կրեդիտորական պարտքեր գնումների գծով	390	81 716	102 279
Ստացված ընթացիկ կանխավճարներ	400	8 384	168 000
Կարճաժամկետ կրեդիտորական պարտքեր բյուջեին	410	6 055	647
Կարճաժամկետ կրեդիտորական պարտքեր պարտադիր սոցիալական ասպիտվագրության գծով	420	2 555	10 549
Կրեդիտորական պարտքեր աշխատավարձի և աշխատակիցների այլ կարճաժամկետ հատուցումների գծով	430	21 046	47 827
Կարճաժամկետ կրեդիտորական պարտքեր մասնակիցներին (հիմնադիրներին)	440		
Այլ կրեդիտորական պարտքեր	450	1	
Եկամտունեթին վերաբերող շնորհներ	460		
Ընթացիկ պահուստներ	470	10 000	10 000
Այլ ընթացիկ պարտավորություններ, այդ թվում՝	480		
	481		
	482		
	483		
Ընդամենը ընթացիկ պարտավորություններ	490	199 012	960 980
Հ Ա Ր Վ Ե Կ Ը Ի Ռ	500	3 275 113	4 712 526

Հաստատված է ՀՀ ֆինանսների և էկոնոմիկայի նախարարության
12.12.2001թ. թիվ 465 հրամանով տարեկան (ամբողջական
փաթեթով միջանկյալ) հաշվետվության ներկայացման համար

Տարածվում է ՀՀ կառավարության 26.11.1998թ. N 740 որոշմամբ
սահմանված կազմակերպությունների վրա

Ձև N 2

ՖԻՆԱՆՍԱԿԱՆ ԱՐԳՅՈՒՆՔՆԵՐԻ ՄԱՍԻՆ ՀԱՇՎԵՏՎՈՒԹՅՈՒՆ

2007

(հաշվետու տարին (ժամանակաշրջանը))

		ծածկագիրը
Կազմակերպության անվանումը	«Շեն-Կոնցեռն» փակ բաժնետիրական ընկերություն	01894137
Փաստացի գործունեության հիմնական երկու տեսակները	Մանրաձախ և մեծաձախ առևտուր շինանյութերի արտադրություն	24113 5143
Պետական ռեգիստրում գրանցման համարը		269.130.01032
Հարկ վճարողի հաշվառման համարը		02201344
Չափի միավորը		հազ. դրամ
Գ-տնվելու վայրը	<u>ք. Երևան, Շիրակի 2/2</u> հեռախոսը	46-01-01
Փաստացի գործունեության իրականացման վայրը	<u>ք. Երևան, Շիրակի 2/2</u> հեռախոսը	46-01-01, 46-35-29

Ֆուցանիշի անվանումը	տող	Նախորդ տարի (միջանկյալ ժամանակաշրջան՝ աճողական)	Հաշվետու տարի (միջանկյալ ժամանակաշրջան՝ աճողական)	Նախորդ տարվա միջանկյալ ժամանակաշրջան	Հաշվետու տարվա միջանկյալ ժամանակաշրջան
1	2	3	4	5	6
Երևանի քաղաքում, արևմտյան շրջանի, աշխատանքների, ծառայությունների հրահանգները կատարող	010	2 305 336	2 779 004	843 279	1 050 051
Երևանի քաղաքում, արևմտյան շրջանի, աշխատանքների, ծառայությունների հրահանգները կատարող	020	(1 557 763)	(1 917 365)	(642 703)	(776 728)
Համախառն շահույթ (վնաս)	030	747 573	861 639	200 576	273 323
Իրացված ծախսեր	040	(103 004)	(180 257)	(29 712)	(88 698)
Վարչական ծախսեր	050	(297 148)	(283 993)	(96 527)	(66 408)
Երևանի քաղաքում, արևմտյան շրջանի, աշխատանքների, ծառայությունների հրահանգները կատարող (վնաս)	060	347 421	397 389	74 337	118 217
Գործառնական այլ եկամուտներ, այդ թվում՝	070	5 953	4 564	1 088	1 831
	071				
	072				
Գործառնական այլ ծախսեր, այդ թվում՝	080	(11 417)	(12 007)	(3 216)	(4 822)
	081				
	082				
Գործառնական շահույթ (վնաս)	090	341 957	389 946	72 209	115 226
Ֆինանսական ծախսեր	100	(33 585)	(26 872)	(6 085)	(10 855)
Բաժնեմասնակցության մեթոդով հաշվառվող ներդրումների գծով շահույթ (վնաս)	110				
Ընդհատվող գործառնությանը վերագրելի ակտիվների վաճառքներից և պարտավորությունների մարումներից շահույթ (վնաս)	120				
Այլ ոչ գործառնական շահույթ (վնաս), այդ թվում՝	130	36 743	24 735	6 672	(14 260)
	131				
Սովորական գործունեությունից շահույթ (վնաս)	140	345 115	387 809	72 796	90 111
Արտասովոր դեպքերից շահույթ (վնաս)	150				
Զուտ շահույթ (վնաս) նախքան շահութահարկի գծով ծախսի նվազեցումը	160	345 115	387 809	72 796	90 111
Շահութահարկի գծով ծախս (փոխհատուցում)	170				
Զուտ շահույթ (վնաս) շահութահարկի գծով ծախսի նվազեցումից հետո	180	345 115	387 809	72 796	90 111
Մեկ բաժնետոմսին բաժին ընկնող բազային շահույթ (վնաս)*	190				
Մեկ բաժնետոմսին բաժին ընկնող նոսրացված շահույթ (վնաս)*	200				

* Սույն հոդվածների լրացումը պարտադիր է այն բաժնետիրական ընկերությունների կողմից, որոնց սովորական բաժնետոմսերը կամ պոտենցիալ սովորական բաժնետոմսերը հրապարակայնորեն վաճառվում են, կամ որոնք գտնվում են արժեթղթերի բաց (կանոնակարգվող) շուկայում սովորական բաժնետոմսեր կամ պոտենցիալ սովորական բաժնետոմսեր թողարկելու գործընթացում: Սույն հոդվածների գումարը ցույց է տրվում դրամներով (ոչ թե հազար դրամներով):

Գեկավար
կ.տ

Գլխավոր հաշվապահ

Պապ Բաղդասյան
անուն ազգանուն

Արմեն Բալասանյան
անուն ազգանուն

Հաստատված է ՀՀ ֆինանսների և էկոնոմիկայի նախարարության
12.12.2001թ. թիվ 465 հրամանով տարեկան (ամբողջական
վաթեքով միջանկյալ) հաշվետվության ներկայացման համար

Տարածվում է ՀՀ կառավարության 26.11.1998թ. N 740 որոշմամբ
սահմանված կազմակերպությունների վրա

Ղեկավար
կ.տ

Պապ Բաղայան
անուն ազգանուն

Գլխավոր հաշվապահ

Արմեն Բալասանյան
անուն ազգանուն

Ձև N 3

ՄԵՓԱԿԱՆ ԿԱՊԻՏԱԼՈՒՄ ՓՈՓՈԽՈՒԹՅՈՒՆՆԵՐԻ ՄԱՍԻՆ ՀԱՇՎԵՏՎՈՒԹՅՈՒՆ

2007
(հաշվետու տարին (ժամանակաշրջանը))

		ձամկագիրը
Կազմակերպության անվանումը	«Շեն-Կոնցեռն» փակ բաժնետիրական ընկերություն	01894137
Փաստացի գործունեության հիմնական երկու տեսակները	Մանրածախ և մեծածախ առևտուր շինանյութերի արտադրություն	24113 5143
Պետական ռեզիստորում գրանցման համարը		269.130.01032
Հարկ վճարողի հաշվառման համարը		02201344
Չափի միավորը		հազ. դրամ
Գ-տնվելու վայրը	ք. Երևան, Շիրակի 2/2	հեռախոսը 46-01-01
Փաստացի գործունեության իրականացման վայրը	ք. Երևան, Շիրակի 2/2	հեռախոսը 46-01-01, 46-35-29

Սեփական կապիտալի տարրերի անվանումը	I. Նախորդ տարի (ժամանակաշրջան)												
	տող	Կանոնադրական (բաժնեհավաք) կապիտալ				Էմիսիոն եկամուտ (վնաս)	Վերագնահատումից տարբերություններ	Վերաչափումից տարբերություններ	Կուտակված շահույթ (վնաս)	Պահուստային կապիտալ	Սյուսնկյալ շահաբաժիններ	Սեփական կապիտալի այլ տարրեր	Ընդամենը
		Կանոնադրական կապիտալ	Չվճարված կապիտալ	Հետ գնված կապիտալ	Զուտ գումարը								
1	2	3	4	5	6	7	8	9	10	11	12	13	14
Մնացորդը առ 31 դեկտեմբերիթ.	010	1 500 000			1 500 000	225 167	530 781		125 539	142 500			2 523 987
Հաշվապահական հաշվառման քաղաքականության փոփոխությունների ընդհանուր արդյունքը և էական սխալների ճշգրտումը	020								(10 366)				(10 366)
Վերահաշվարկված մնացորդը	030	1 500 000			1 500 000	225 167	530 781		115 173	142 500			2 513 621
Ուղղակիորեն սեփական կապիտալում ճանաչված եկամուտներ և ծախսեր	040												
Բաժնետերերի (սեփականատերերի) հետ գործարքներ բաժնետոմսերի (բաժնեմասերի) գծով, այդ թվում՝	050												
	051												
	052												
Հաշվետու տարվա (ժամատարաշրջանի) գուտ շահույթ (վնաս)	060								345 115				345 115
Շահաբաժիններ	070								()	()			
Սեփական կապիտալի տարրերի այլ ավելացում (նվազեցում), այդ թվում՝	080												
	081												
Ներքին շարժեր, այդ թվում՝	090						()		(36 139)	36 139			
	091						()						
Մնացորդը առ....	100	1 500 000			1 500 000	225 167	530 781		424 149	178 639			2 858 736

Սեփական կապիտալի տարրերի անվանումը	II. Հաշվետու տարի (ժամանակաշրջան)												
	տող	Կանոնադրական (բաժնեհավաք) կապիտալ				Էմիսիոն եկամուտ (վնաս)	Վերագնահատումից տարբերություններ	Վերաչափումից տարբերություններ	Կուտակված շահույթ (վնաս)	Պահուստային կապիտալ	Սյուսնկյալ շահաբաժիններ	Սեփական կապիտալի այլ տարրեր	Ընդամենը
		Կանոնադրական կապիտալ	Չվճարված կապիտալ	Հետ գնված կապիտալ	Զուտ գումարը								
1	2	3	4	5	6	7	8	9	10	11	12	13	14
Մնացորդը առ 31 դեկտեմբերիթ.	010	1 500 000			1 500 000	225 167	530 781		424 149	178 639			2 858 736
Հաշվապահական հաշվառման քաղաքականության փոփոխությունների ընդհանուր արդյունքը և էական սխալների ճշգրտումը	020								(15 259)				(15 259)
Վերահաշվարկված մնացորդը	030	1 500 000			1 500 000	225 167	530 781		408 890	178 639			2 843 477
Ուղղակիորեն սեփական կապիտալում ճանաչված եկամուտներ և ծախսեր	040						33 138						33 138
Բաժնետերերի (սեփականատերերի) հետ գործարքներ բաժնետոմսերի (բաժնեմասերի) գծով, այդ թվում՝	050												
	051												
	052												
Հաշվետու տարվա (ժամատարաշրջանի) գուտ շահույթ (վնաս)	060								387 808				387 808
Շահաբաժիններ	070								(70 000)	()			(70 000)
Սեփական կապիտալի տարրերի այլ ավելացում (նվազեցում), այդ թվում՝	080												
	081												
Ներքին շարժեր, այդ թվում՝	090						(17 693)		(28 668)	46 361			
	091						()						
Մնացորդը առ....	100	1 500 000			1 500 000	225 167	546 226		698 030	225 000			3 194 423

Հաստատված է ՀՀ ֆինանսների և էկոնոմիկայի նախարարության
12.12.2001թ. թիվ 465 հրամանով տարեկան (ամբողջական
փաթեթով միջանկյալ) հաշվետվության ներկայացման համար

Տարածվում է ՀՀ կառավարության 26.11.1998թ. N 740 որոշմամբ
սահմանված կազմակերպությունների վրա

կ.տ
Գեկավար

Պապ Բաղայան
անուն ազգանուն

Գլխավոր հաշվապահ

Արմեն Բալասանյան
անուն ազգանուն

Ձև N 4

ԴՐԱՍԱԿԱՆ ՄԻՋՈՑՆԵՐԻ ՀՈՍՔԵՐԻ ՄԱՍԻՆ ՀԱՇՎԵՏՎՈՒԹՅՈՒՆ

2007
(հաշվետու տարին (ժամանակաշրջանը))

		ծածկագիրը
Կազմակերպության անվանումը	«Շեն-Կոնցեռն» փակ բաժնետիրական ընկերություն	01894137
Փաստացի գործունեության հիմնական երկու տեսակները	Մանրածախ և մեծածախ առևտուր շինանյութերի արտադրություն	24113 5143
Պետական ռեգիստրում գրանցման համարը		269.130.01032
Հարկ վճարողի հաշվառման համարը		02201344
Չափի միավորը		հազ. դրամ
Գ-տնվելու վայրը	ք. Երևան, Շիրակի 2/2	հեռախոսը 46-01-01
Փաստացի գործունեության իրականացման վայրը	ք. Երևան, Շիրակի 2/2	հեռախոսը 46-01-01, 46-35-29

Ֆուգանիշի անվանումը	տող	Նախորդ ժամանակաշրջան					
		Գումար	այդ թվում		այդ թվում		Գ.ՄՀ*
			դրամ	արտարժույթ	դրամ	արտարժույթ	
1	2	3	4	5	6	7	8
Դրամական միջոցների տարեկան մնացորդը	010	930	215	3	543	169	
Գործառնական գործունեությունից դրամական միջոցների մուտքեր	020	2 721 933	1 188 209		1 508 512	25 212	
Գործառնական այլ գործունեությունից, այդ թվում՝	030	1 374	1 365			9	
	031						
Ընդամենը գործառնական գործունեությունից մուտքեր	040	2 723 307	1 189 574		1 508 512	25 221	
Գործառնական գործունեությունից դրամական միջոցների ելքեր							
Նյութերի, ապրանքների ձեռք բերման գծով	050	1 693 691	5 754		688 175	999 762	
Աշխատանքների կատարման, ծառայությունների մատուցման գծով	060	201 505	6 835		188 622	6 048	
Վճարումներ աշխատակիցներին և նրանց անունից	070	235 398	187 277		48 121		
Վճարումներ բյուջե	080	210 906	65 661		145 245		
Վճարումներ սոցիալական ապահովագրության հիմնադրամ	090	33 847			33 847		
Գործառնական այլ գործունեությունից ելքեր, այդ թվում՝	100	12 002	10 987		1 015		
	101						
Ընդամենը գործառնական գործունեությունից ելքեր	110	2 387 349	276 514		1 105 025	1 005 810	
Գործառնական գործունեությունից դրամական միջոցների գուտ հոսքեր	120	335 958	913 060		403 487	(980 589)	
Ներդրումային գործունեությունից դրամական միջոցների մուտքեր							
Ոչ ընթացիկ նյութական և ոչ նյութական ակտիվների վաճառքներից	130	1 015	1 015				
Ֆինանսական ակտիվների գործառնություններից	140						
Շահաբաժինների և տոկոսների ստացումից	150						
Ներդրումային այլ գործունեությունից մուտքեր, այդ թվում՝	160						
	161						
Ընդամենը ներդրումային գործունեությունից մուտքեր	170	1 015	1 015				
Ներդրումային գործունեությունից դրամական միջոցների ելքեր							
Ոչ ընթացիկ նյութական և ոչ նյութական ակտիվների գործառնություններից	180	103 435			47 398	56 037	
Ֆինանսական ակտիվներից	190						
Ներդրումային այլ գործունեությունից ելքեր, այդ թվում՝	200						
	201						
Ընդամենը ներդրումային գործունեությունից ելքեր	210	103 435			47 398	56 037	
Ներդրումային գործունեությունից դրամական միջոցների գուտ հոսքեր	220	(102 420)	1 015		(47 398)	(56 037)	
Ֆինանսական գործունեությունից դրամական միջոցների մուտքեր							
Սեփական կապիտալի գործիքների բողարկումից և վերավաճառից	230						
Ստացված վարկերից և փոխառություններից	240	122 992			97 365	25 627	
Ֆինանսական այլ գործունեությունից մուտքեր, այդ թվում՝	250						
	251						
Ընդամենը ֆինանսական գործունեությունից մուտքեր	260	122 992			97 365	25 627	
Ֆինանսական գործունեությունից դրամական միջոցների ելքեր							
Ստացված վարկերի և փոխառությունների մարումից	270	208 161			79 000	129 161	
Վճարված շահաբաժիններ և տոկոսներ	280	29 671			290	29 381	
Ֆինանսական այլ գործունեությունից ելքեր, այդ թվում՝	290						
	291						
Ընդամենը ֆինանսական գործունեությունից ելքեր	300	237 832			79 290	158 542	
Ֆինանսական գործունեությունից դրամական միջոցների գուտ հոսքեր	310	(114 840)			18 075	(132 915)	
Ընդամենը դրամական միջոցների գուտ հոսքեր	320	118 698	914 075		374 164	(1 169 541)	
Արտարժույթի փոխարժեքային տարբերություններ**	340	(1 052)		(18)		(1 034)	
Ներքին շարժեր**	330		(864 783)	17	(329 354)	1 194 120	
Գրանցված սոցիալական օգուտները և սոցիալական օգուտները	350	118 576	49 507	2	45 353	23 714	

Գումար	Հաշվետու ժամանակաշրջան					
	դրամ	արտարժույթ	այդ թվում		Գ.ՄՀ*	
			դրամ	արտարժույթ		
3	4	5	6	7	8	
118 576	49 507	2	45 353	23 714		
3 554 979	718 835		2 821 170	14 974		
10 703	4 559		1 850	4 294		
3 565 682	723 394		2 823 020	19 268		
2 558 138	14 069	2 042	884 992	1 657 035		
280 933	1 339		240 509	39 085		
295 865	38 794		257 071			
452 421	304 914		147 507			
42 658			42 658			
6 956	3 071	906	2 979			
3 636 971	362 187	2 948	1 575 716	1 696 120		
(71 289)	361 207	(2 948)	1 247 304	(1 676 852)		
155 865	1 401		124 480	29 984		
60 023				60 023		
67 998	4 742		63 256			
283 886	6 143		187 736	90 007		
(283 886)	(6 143)		(187 736)	(90 007)		
1 283 689			138 742	1 144 947		
1 283 689			138 742	1 144 947		
316 550			46 730	269 820		
96 555	32 105		24 840	39 610		
413 105	32 105		71 570	309 430		
870 584	(32 105)		67 172	835 517		
515 409	322 959	(2 948)	1 126 740	(931 342)		
(1 643)		31		(1 674)		
	(346 432)	2 915	(568 000)	911 517		
632 342	26 034		604 093	2 215		

* Գրամական միջոցների համարժեք

**Մույն տողում արտացոլված գումարները չեն հանդիսանում դրամական միջոցների հոսքեր

Հաստատված է ՀՀ ֆինանսների և էկոնոմիկայի նախարարության
12.12.2001թ. թիվ 465 հրամանով տարեկան (ամբողջական
փաթեթով միջանկյալ) հաշվետվության ներկայացման համար

Տարածվում է ՀՀ կառավարության 26.11.1998թ. N 740 որոշմամբ
սահմանված կազմակերպությունների վրա

Ձև N 5

ՖԻՆԱՆՍԱԿԱՆ ՀԱՇՎԵՏՎՈՒԹՅՈՒՆՆԵՐԻՆ ԿԻՑ ԾԱՆՈԹԱԳՐՈՒԹՅՈՒՆՆԵՐ

2007

(հաշվետու տարին (ժամանակաշրջանը))

		ծածկագիրը
Կազմակերպության անվանումը	«Շեն-Կոնցեռն» փակ բաժնետիրական ընկերություն	01894137
Փաստացի գործունեության հիմնական երկու տեսակները	Մանրածախ և մեծածախ առևտուր շինանյութերի արտադրություն	24113 5143
Պետական ռեգիստրում գրանցման համարը		269.130.01032
Հարկ վճարողի հաշվառման համարը		02201344
Չափի միավորը		հազ. դրամ
Գ-տնվելու վայրը	<u>ք. Երևան, Շիրակի 2/2</u> հեռախոսը	46-01-01
Փաստացի գործունեության իրականացման վայրը	<u>ք. Երևան, Շիրակի 2/2</u> հեռախոսը	46-01-01, 46-35-29

5.1. Հայաստանի Հանրապետության հաշվապահական հաշվառման ստանդարտներին համապատասխանության մասին հայտարարություն

Ֆինանսական հաշվետվությունները համապատասխանում են ՀՀՀՀՍ-ներին:

5.2. Հաշվապահական հաշվառման քաղաքականությունը

5.2.1. Հաշվապահական հաշվառման քաղաքականության մոտեցումները

Սույն կետում պահանջվող բացահայտումները լրացնելիս ավելացվում են լրացուցիչ թերթիկներ՝ էջակալելով որպես 3 ա, 3 բ և այլն:

Հաշվապահական հաշվառման քաղաքականության մոտեցումները Աղյուսակ 1

Հոդվածների անվանումները	Ընտրված հաշվապահական հաշվառման քաղաքականությունը
1. Պաշարների ինքնարժեքի որոշման բանաձևը	Պաշարների ինքնարժեքի որոշման համար կիրառվում է միջին կշռված արժեքի բանաձևը:
2. Հիմնական միջոցների հետագա չափման մոտեցումը	Հիմնական միջոցները ներկայացված են հաշվետու ժամանակաշրջանի վերջի դրությամբ իրական արժեքով՝ հանած այդ ամսաբլից հետո կուտակված մաշվածությունը և արժեզրկումը:
3. Ոչ նյութական ակտիվների հետագա չափման մոտեցումը	Ոչ նյութական ակտիվները չափվում են սկզբնական արժեքով՝ հանած կուտակված մաշվածությունը և արժեզրկումը:
4. Ներդրումային գույքի հետագա չափման մոտեցումը	
5. Վաճառքի համար մատչելի ֆինանսական ակտիվների՝ իրական արժեքով վերաչափումից շահույթների (վնասների) ճանաչման մոտեցումը	
6. Գուտար ընկերություններում, ասոցիացված կազմակերպություններում, համատեղ վերահսկվող միավորներում ներդրումների հաշվառման	
7. Էական սխալների ուղղման և հաշվապահական հաշվառման քաղաքականությունում փոփոխությունների ազդեցության արտացոլման մոտեցումը	Նախորդ ժամանակաշրջաններին վերա-բերող էական սխալների ուղղման գումարը արտացոլվում է հաշվետու ժամանակա-

	շրջանի հաշվետվությունում, ճշտելով
	չբաշխված շահույթի սկզբնական մնացորդը:
8. Կառուցման և ծառայությունների մատուցման պայմանագրերի գծով հասույթի ճանաչման համար գործարքի ավարտվածության աստիճանի որոշման մոտեցումը	
9. Արտարժույթի փոխարժեքային տարբերությունների ճանաչման մոտեցումը	Փոխարժեքային բոլոր տարբերությունները ճանաչվում են որպես եկամուտ կամ ծախս
	դրանց առաջացման ժամանակաշրջանում:
10. Փոխառության ծախսումների հաշվառման մոտեցումը	Փոխառության ծախսումները ճանաչվում են որպես ծախս այն ժամանակաշրջանում, որի
	ընթացքում կատարվում են:
11.	

5.2.2. Ֆինանսական հաշվետվությունների պատրաստման համար կիրառված չափման հիմունքները

Սույն կետում պահանջվող բացահայտումները լրացնելիս ավելացվում են լրացուցիչ թերթիկներ՝ էջակալելով որպես 4 ա, 4 բ և այլն:

5.3. Այլ բացահայտումներ

5.3.1. Ընդհանուր բնույթի բացահայտումներ

Սույն կետում պահանջվող բացահայտումները լրացնելիս ավելացվում են լրացուցիչ թերթիկներ՝

էջակալելով որպես 5 ա, 5 բ և այլն:

Կազմակերպությունը իրականացնում է շինանյութերի արտադրություն և այլն: Հաշվետու ժաման-ի վերջի դրությամբ կազմ-ը ունեցել է 249 աշխատող: Ֆին. հաշվ-ը պատրաստված են կազմակերպության գործունեության անընդհատության հիման վրա:

5.3.2. Հաշվապահական հաշվեկշիռն կից ծանոթագրություններ

Հիմնական միջոցներ

Աղյուսակ 2

Դասի անվանումը	տող	Մաշվածու բյան դուրյրը	Նախորդ տարվա վերջի մնացորդ	Ավելացում		Նվազեցում		Հաշվետու տարվա (ժամանակաշր ջանի) վերջի մնացորդ
				ընդամենը	այդ թվում՝ վերագնահատու մից	ընդամենը	այդ թվում՝ վերագնահատու մից	
1	2	3	4	5	6	7	8	9
Շահագործման մեջ գտնվող մաշվող դրսսագաս								
Մեծածեղ								
Շենքեր								
- հաշվեկշռային արժեք	010		1 023 003	60 490		27 348		1 056 145
- արժեք	011		1 886 605	75 963				1 962 568
- կուտակված մաշվածություն	012		863 602	42 821				906 423
- կուտակված արժեզրկում	013							
Կառուցվածքներ								
- հաշվեկշռային արժեք	020		108 619			2 405		106 214
- արժեք	021		157 805					157 805
- կուտակված մաշվածություն	022		49 186	2 405				51 591
- կուտակված արժեզրկում	023							
Փոխանցող հարմարանքեր								
- հաշվեկշռային արժեք	030		29 320			1 540		27 780
- արժեք	031		41 638					41 638
- կուտակված մաշվածություն	032		12 318	1 540				13 858
- կուտակված արժեզրկում	033							
Մեքենաներ և սարքավորումներ								
- հաշվեկշռային արժեք	040		663 860	31 017		25 258		669 619
- արժեք	041		1 237 874	31 017				1 268 891
- կուտակված մաշվածություն	042		574 014	25 258				599 272
- կուտակված արժեզրկում	043							
Տրանսպորտային միջոցներ								
- հաշվեկշռային արժեք	050		37 313	27 698		10 587		54 424
- արժեք	051		88 130	27 698				115 828
- կուտակված մաշվածություն	052		50 817	10 587				61 404
- կուտակված արժեզրկում	053							
Արտադրական գույք, տնտեսական գույք, գործիքներ								
- հաշվեկշռային արժեք	060		136 370	33 378		9 066		160 682
- արժեք	061		158 968	33 378				192 346
- կուտակված մաշվածություն	062		22 598	9 066				31 664
- կուտակված արժեզրկում	063							
Բազմամյա տնկարկներ								
- հաշվեկշռային արժեք	070							
- արժեք	071							
- կուտակված մաշվածություն	072							
- կուտակված արժեզրկում	073							
Բանող և մթերատու անասուններ								
- հաշվեկշռային արժեք	080							
- արժեք	081							
- կուտակված մաշվածություն	082							
- կուտակված արժեզրկում	083							
Այլ հիմնական միջոցներ								
- հաշվեկշռային արժեք	090							
- արժեք	091							
- կուտակված մաշվածություն	092							
- կուտակված արժեզրկում	093							
Ընդամենը շահագործման մեջ գտնվող մաշվող հիմնական միջոցներ								
- հաշվեկշռային արժեք	100		1 998 485	152 583		76 204		2 074 864
- արժեք	101		3 571 020	168 056				3 739 076
- կուտակված մաշվածություն	102		1 572 535	91 677				1 664 212
- կուտակված արժեզրկում	103							
Շահագործման մեջ չգտնվող հիմնական միջոցներ								
Շահագործման չհանձնված հիմնական միջոցներ								
- հաշվեկշռային արժեք	110		75 661	8 184				83 845
- արժեք	111		75 661	8 184				83 845
- կուտակված արժեզրկում	113							
Ժամանակավորապես շահագործումից հանված հիմնական միջոցներ								
- հաշվեկշռային արժեք	120		100 085			36 616		63 469
- արժեք	121		140 592			52 089		88 503
- կուտակված մաշվածություն	122		40 507			15 473		25 034
- կուտակված արժեզրկում	123							
Շահագործումից հանված և օտարման նպատակով պահվող հիմնական միջոցներ								
- հաշվեկշռային արժեք	130							
- արժեք	131							
- կուտակված արժեզրկում	133							
Ընդամենը շահագործման մեջ չգտնվող դրսսագաս								
Մեծածեղ								
- հաշվեկշռային արժեք	140		175 746	8 184		36 616		147 314
- արժեք	141		216 253	8 184		52 089		172 348
- կուտակված մաշվածություն	142		40 507			15 473		25 034
- կուտակված արժեզրկում	143							
Հողամասեր								
- հաշվեկշռային արժեք	150		68 761					68 761
- արժեք	151		68 761					68 761
- կուտակված արժեզրկում	153							
Ընդամենը հիմնական միջոցներ								
- հաշվեկշռային արժեք	160		2 242 992	160 767		112 820		2 290 939
- արժեք	161		3 856 034	176 240		52 089		3 980 185
- կուտակված մաշվածություն	162		1 613 042	91 677		15 473		1 689 246
- կուտակված արժեզրկում	163							

Ֆինանսական վարձակալությանը ստացված հիմնական միջոցներ

Աղյուսակ 5

Դասի անվանումը	տող	Նախորդ տարվա վերջի մնացորդը	Հաշվետու տարվա (ժամանակաշրջանի) վերջի մնացորդը
1	2	3	4
<i>Շենքեր</i>			
- հաշվեկշռային արժեք	010		
- արժեք	011		
- կուտակված մաշվածություն	012		
- կուտակված արժեզրկում	013		
<i>Մեքենաներ և սարքավորումներ</i>			
- հաշվեկշռային արժեք	020		
- արժեք	021		
- կուտակված մաշվածություն	022		
- կուտակված արժեզրկում	023		
<i>Տրանսպորտային միջոցներ</i>			
- հաշվեկշռային արժեք	030		
- արժեք	031		
- կուտակված մաշվածություն	032		
- կուտակված արժեզրկում	033		
<i>Այլ հիմնական միջոցներ</i>			
- հաշվեկշռային արժեք	040		
- արժեք	041		
- կուտակված մաշվածություն	042		
- կուտակված արժեզրկում	043		
<i>Ընդամենը ֆինանսական վարձակալությանը ստացված հիմնական միջոցներ</i>			
- հաշվեկշռային արժեք	050		
- արժեք	051		
- կուտակված մաշվածություն	052		
- կուտակված արժեզրկում	053		

Անավարտ ոչ ընթացիկ նյութական ակտիվներ

Աղյուսակ 6

Դասի անվանումը	տող	Նախորդ տարվա վերջի մնացորդը	Ավելացում	Նվազեցում	Հաշվետու տարվա (ժամանակաշրջանի) վերջի մնացորդը
1	2	3	4	5	6
<i>Կառուցման ընթացքում գտնվող</i>	010	16 219	47 187		63 406
<i>Տեղակայման ենթակա</i>	020				
<i>Հիմնական միջոցների վրա կապիտալացվող հետագա</i>	030		8 401	8 401	
<i>Կապալառուի կողմից կառուցվող հիմնական միջոցներ</i>	040				
<i>Ընդամենը անավարտ ոչ ընթացիկ</i>	050	16 219	55 588	8 401	63 406

Անավարտ ոչ նյութական ակտիվներ

Աղյուսակ 10

Ցուցանիշը	տող	Նախորդ տարվա վերջի մնացորդը	Ավելացում	Նվազեցում	Հաշվետու տարվա (ժամանակաշրջանի) վերջի մնացորդը
1	2	3	4	5	
Մշակման ընթացքում գտնվող ոչ նյութական ակտիվներ	010				
Ոչ նյութական ակտիվների վրա կապիտալացվող հետագա ծախսումներ	020				
Ընդամենը	030				

Աղյուսակ 11

Բաժնեմասնակցության մեթոդով հաշվառվող ներդրումներ

Ներդրման տեսակը	տող	Նախորդ տարվա վերջի մնացորդը	Հաշվետու տարվա (ժամանակաշրջանի) վերջի մնացորդը
1	2	3	4
Դուստր ընկերություններում	010		
Ասոցիացված կազմակերպություններում	020		
Համատեղ վերահսկվող միավորներում	030		
Ընդամենը	040		

Երկարաժամկետ բանկային վարկեր և փոխառություններ

Աղյուսակ 12

Ցուցանիշի անվանումը	տող	Նախորդ տարվա վերջի մնացորդը	Հաշվետու տարվա (ժամանակաշրջանի) վերջի մնացորդը
1	2	3	4
Երկարաժամկետ բանկային վարկեր			
- գուտ գումար	010	81 152	454 048
- համախառն գումար	011	104 058	487 828
- չկրած տոկոսային ծախսեր	012	22 906	33 780
Երկարաժամկետ փոխառություններ			
- գուտ գումար	020		
- համախառն գումար	021		
- չկրած տոկոսային ծախսեր	022		
Երկարաժամկետ պարտավորություններ ֆինանսական վարձակալության գծով			
- գուտ գումար	030		
- համախառն գումար	031		
- չկրած տոկոսային ծախսեր	032		
Ընդամենը			
- հաշվեկշռային արժեք	040	81 152	454 048
- համախառն գումար	041	104 058	487 828
- չկրած տոկոսային ծախսեր	042	22 906	33 780

Կարճաժամկետ բանկային վարկեր և փոխառություններ

Աղյուսակ 13

Ցուցանիշի անվանումը	տող	Նախորդ տարվա վերջի մնացորդը	Հաշվետու տարվա (ժամանակաշրջանի) վերջի մնացորդը
1	2	3	4
<i>Կարճաժամկետ բանկային վարկեր</i>			
- գուտ գումար	010		93 150
- համախառն գումար	011		103 514
- չկրած տոկոսային ծախսեր	012		10 364
<i>Կարճաժամկետ փոխառություններ</i>			
- գուտ գումար	020	18 365	110 377
- համախառն գումար	021	20 000	120 000
- չկրած տոկոսային ծախսեր	022	1 635	9 623
<i>Երկարաժամկետ բանկային վարկերի կարճաժամկետ մաս</i>			
- գուտ գումար	030	50 890	418 151
- համախառն գումար	031	55 604	477 497
- չկրած տոկոսային ծախսեր	032	4 714	59 346
<i>Երկարաժամկետ փոխառությունների կարճաժամկետ մաս</i>			
- գուտ գումար	040		
- համախառն գումար	041		
- չկրած տոկոսային ծախսեր	042		
<i>Ընդամենը</i>			
- գուտ գումար	050	69 255	621 678
- համախառն գումար	051	75 604	701 011
- չկրած տոկոսային ծախսեր	052	6 349	79 333

Կարճաժամկետ կրեդիտորական պարտքեր բյուջեին

Աղյուսակ 14

Հարկատեսակի անվանումը	տող	Նախորդ տարվա վերջի մնացորդը	Հաշվետու տարվա (ժամանակաշրջանի) վերջի մնացորդը
1	2	3	4
<i>Շահութահարկ</i>	010		
<i>Եկամտահարկ</i>	020	5 401	
<i>Ավելացված արժեքի հարկ</i>	030		
<i>Ակցիզային հարկ</i>	040		
<i>Գույքահարկ</i>	050	473	466
<i>Հողի հարկ</i>	060	181	181
<i>Մաքսատուրք</i>	070		
<i>Հաստատագրված վճարներ</i>	080		
<i>Տույժեր</i>	090		
<i>Տուգանքներ</i>	100		
<i>Բնապահպանական վճարներ</i>	110		
<i>Բնօգտագործման վճարներ</i>	120		
<i>Այլ պարտադիր վճարներ</i>	130		
<i>Ընդամենը</i>	140	6 055	647

Պահուստներ

Աղյուսակ 15

Դասի անվանումը	տող	Նախորդ տարվա վերջի մնացորդը	Ավելացում		Նվազեցում		Հաշվետու տարվա (ժամանակաշրջանի) վերջի մնացորդը
			կատարված պահուստավորումներ	զեղչման ազդեցության ճշգրտում	պահուստների օգտագործումներ	պահուստների հակադարձումներ	
1	2	3	4	5	6	7	8
Երաշխիքային վաճառքների գծով	010						
Անբարենպաստ պայմանագրերի գծով պահուստներ	020						
Տրամադրված երաշխավորությունների և երաշխիքների գծով պահուստներ	030						
Այլ պահուստներ, այդ թվում՝	040	10 000					10 000
	041						
	042						
Ընդամենը պահուստներ	050	10 000					10 000

Հաշվեկշիռ հոդվածների սարմաս (փոխհատուցման) ժամկետների ռասսակարգմանը

Աղյուսակ 16

	տող	Կարճաժամկետ գումարներ	Երկարաժամկետ գումարներ
ԱԿՏԻՎ			
1	2	3	4
I. Ոչ ընթացիկ ակտիվներ			
Հիմնական միջոցներ	010	60 000	2 230 939
Ոչ նյութական ակտիվներ	020	330	2 984
Հետաձգված հարկային ակտիվներ	030		
Այլ ոչ ընթացիկ ակտիվներ, այդ թվում՝	040	15 000	170 556
	041		
	042		
Ընդամենը ոչ ընթացիկ ակտիվներ	050	75 330	2 404 479
II. Ընթացիկ ակտիվներ			
Նյութեր	060	558 862	
Աճեցվող և բավոլ կենդանիներ	070		
Արագամաշ առարկաներ	080	56 399	10 000
Անավարտ արտադրություն	090	152	
Արտադրանք	100	83 243	
Այլ ընթացիկ ակտիվներ, այդ թվում՝	110	1 474 061	50 000
	111		
	112		
Ընդամենը ընթացիկ ակտիվներ	120	2 172 717	60 000
Ընդամենը ակտիվներ	130	2 248 047	2 464 479

ՊԱՄԻՎ			
III. Սեփական կապիտալ			
Կանոնադրական (բաժնեհավաք) կապիտալի գուտ գումար	140		1 500 000
Սեփական կապիտալի այլ տարրեր, այդ թվում՝	150	400 000	1 294 423
	151		
Ընդամենը սեփական կապիտալ	160	400 000	2 794 423
IV. Ոչ ընթացիկ պարտավորություններ			
Ակտիվներին վերաբերող շնորհներ	170		
Այլ ոչ ընթացիկ պարտավորություններ, այդ թվում՝	180	100 000	457 123
	181		
Ընդամենը ոչ ընթացիկ պարտավորություններ	190	100 000	457 123
V. Ընթացիկ պարտավորություններ			
Ընթացիկ պարտավորություններ, այդ թվում	200	960 980	
	201		
	202		
Ընդամենը ընթացիկ պարտավորություններ	210	960 980	
Ընդամենը պասիվներ	220	1 460 980	3 251 546

Սույն կետում պահանջվող բացահայտումները լրացնելիս ավելացվում են լրացուցիչ թերթիկներ՝ էջակալելով որպես 17 ա, 17 բ և այլն:

5.3.3. Արտահաշվեկշռային հաշիվներ

Արտահաշվեկշռային հաշիվներ

Աղյուսակ 17

Ցուցանիշի անվանումը	տող	Նախորդ տարվա վերջի մնացորդը	Հաշվետու տարվա(ժամանակաշրջանի) վերջի մնացորդը
1	2	3	4
Գործառնական վարձակալությամբ ընդունված հիմնական միջոցներ	010		
Պատասխանատու պահպանման ընդունված ապրանքանյութական արժեքներ	020		
Վերանշակման ընդունված նյութեր	030		
Տեղակայման ընդունված սարքավորումներ	040		
Կոմիսիայի և կոնսիգնացիայի պայմանագրերով ընդունված ապրանքներ	050		
Որպես գրավ պահվող ակտիվների	060		
Հանգանակարարության գանձագրերում պայմանագրի ուսումնասիր գանձագրերով մնացորդներ	070		
Կոմիսիայի և կոնսիգնացիայի պայմանագրերի համաձայն ստացված միջոցներ	080		
Հավատարմագրային կառավարմամբ և բրոքերային գործունեությամբ առաջացած դեբիտորական պարտքեր և տրամադրված փոխառություններ	090		
Հավատարմագրային կառավարման և կոմիսիայի ու կոնսիգնացիայի պայմանագրերի համաձայն ստացված միջոցների գծով պարտավորություններ	100		
Հիմնադրի (հաճախորդի) ֆինանսական արդյունք	110		
Հավատարմագրային կառավարմամբ և բրոքերային գործունեությամբ առաջացած կրեդիտորական պարտքեր և ստացված փոխառություններ	120		
Պայմանական պարտավորություններ	130		
Պայմանական ակտիվներ	140		
Հարկային հաշվառման նպատակներով դուրս գրված դեբիտորական պարտքեր	150	999	999
Հարկային հաշվառման նպատակներով դուրս գրված կրեդիտորական պարտքեր	160	423	423
Չհատուցված հարկային վնաս	170		
Գրավադրված ակտիվներ	180		
Խիստ հաշվառման բլանկներ	190		
Պարբերական և մասնագիտական գրականություն	200		
Շահագործման սուբ գանձվող գործարարության ուսումնասիր արձուցանիք և արագանաշ	210		

5.3.4. Ֆինանսական արդյունքների մասին հաշվետվությանը կից ծանոթագրություններ

Ֆինանսական արդյունքների հաշվետվություն ծախսերի ըստ բնույթի դասակարգմամբ

Աղյուսակ 18

Ցուցանիշի անվանումը	տող	Նախորդ տարի (միջանկյալ ժամանակաշրջան՝ աճողական)	Հաշվետու տարի (միջանկյալ ժամանակաշրջան՝ աճողական)	Նախորդ տարվա միջանկյալ ժամանակաշրջան	Հաշվետու տարվա միջանկյալ ժամանակաշրջան
1	2	3	4	5	6
Արտադրանքի, ապրանքների, աշխատանքների, ծառայությունների իրացումից հասույթ	010	2 305 336	2 779 004	843 279	1 050 051
Գործառնական այլ եկամուտներ	020	5 953	4 564	1 088	1 831
Պատրաստի և անավարտ արտադրության մնացորդի փոփոխություն	030	56 871	(29 196)	37 881	(20 768)
Այլ կապիտալացված ծախսումներ	040	20 923	123 587	16 096	9 098
Օգտագործված հումք և նյութեր	050	(938 724)	(996 627)	(269 320)	(223 769)
Անձնակազմի գծով ծախսումներ	060	(278 087)	(381 467)	(71 758)	(122 921)
Օրգանաբանության և անորոշված պարտքերի գծով	070	(154 485)	(60 806)	(29 650)	(15 075)
Գործառնական այլ ծախսումներ և ծախսեր	080	(675 830)	(1 049 113)	(455 407)	(563 221)
Գործառնական շահույթ (վնաս)	090	341 957	389 946	72 209	115 226
Ոչ գործառնական գործունեությունից շահույթ (վնաս)	100	3 158	(2 137)	587	(25 115)
Սովորական գործունեությունից շահույթ	110	345 115	387 809	72 796	90 111
Արտասովոր դեպքերից շահույթ (վնաս)	120				
Չուտ շահույթ (վնաս) նախքան շահութահարկի գծով ծախսի նվազեցումը	130	345 115	387 809	72 796	90 111
Շահութահարկի գծով ծախս	140				
Չուտ շահույթ (վնաս) շահութահարկի գծով ծախսի նվազեցումից հետո	150	345 115	387 809	72 796	90 111

Գործառնական այլ գործունեությունից եկամուտ և ծախս

Աղյուսակ 19

Ցուցանիշի անվանումը	տող	Նախորդ տարի			Հաշվետու տարի (ժամանակաշրջան)		
		Եկամուտ	Ծախս	Արդյունք	Եկամուտ	Ծախս	Արդյունք
1	2	3	4	5	6	7	8
Այլ պաշարների վաճառքներից (օտարումներից)	010	5 347	3 896	1 451	3 907	3 015	892
Պաշարների արժեքների փոփոխությունից	020						
Վաճառքների գծով դեբիտորական պարտքերի անհավաքագրելիությունից (արժեզրկումից)	030		712	(712)		94	(94)
Երաշխիքային սպասարկումից և վերանորոգումից	040						
Գործառնական վարձակալության տրված հիմնական միջոցներից	050	600	617	(17)	600		600
Տույժերից, տուգանքներից	060		1 175	(1 175)		4 641	(4 641)
Արժեքների պակասորդներից և փչացումից և դրանց	070		1 594	(1 594)		2 357	(2 357)
Արտադրական ծախսումների՝ սովորական (նորմալ) մակարդակը գերազանումից	080						
Խոտանված արտադրանքից	090		123	(123)			
Ժամանակավորապես շահագործումից հանված հիմնական միջոցների պահպանումից	100						
Հիմնական միջոցների լուծարումից	110						
Հետագոտությունից և մշակումից	120		1 936	(1 936)		1 274	(1 274)
Այլ գործառնական գործունեությունից	130	6	1 364	(1 358)	57	626	(569)
Ընդամենը	140	5 953	11 417	(5 464)	4 564	12 007	(7 443)

Այլ ոչ գործառնական գործունեությունից եկամուտ և ծախս

Աղյուսակ 20

Ցուցանիշի անվանումը	տող	Նախորդ տարի			Հաշվետու տարի (ժամանակաշրջան)		
		Եկամուտ	Ծախս	Արդյունք	Եկամուտ	Ծախս	Արդյունք
1	2	3	4	5	6	7	8
Ոչ ընթացիկ ակտիվների վաճառքներից (օտարումներից)	010	858	4 342	(3 484)			
Ընթացիկ ֆինանսական ակտիվների վաճառքներից	020						
Ընթացիկ գործառնական վարձակալության վերադարձված ակտիվներից (օտարումներից) և պարտավորությունների մատուցումներից	030						
Ոչ ընթացիկ նյութական ակտիվների և ոչ նյութական ակտիվների վերաչափումից	040						
Արտարժույթի փոխարժեքային տարբերություններից	050	69 798	28 391	41 407	59 280	32 925	26 355
Ոչ գործառնական ֆինանսական գործիքների վերաչափումից և արժեզրկումից (անհավաքագրելիությունից)	060						
Ֆինանսական ներդրումներից	070						
Վարկերի և փոխառությունների գծով	080		33 585	(33 585)		26 872	(26 872)
Ակտիվներին վերաբերող շնորհներից	090		1 180	(1 180)			
Անհատույց տրված ակտիվների գծով	100					1 620	(1 620)
Ոչ գործառնական այլ գործունեությունից	110						
Ընդամենը	120	70 656	67 498	3 158	59 280	61 417	(2 137)

Արտասովոր դեպքերից շահույթ (վնաս)

Աղյուսակ 21

Ցուցանիշի անվանումը	տող	Նախորդ տարի			Հաշվետու տարի (ժամանակաշրջան)		
		Եկամուտ	Ծախս	Արդյունք	Եկամուտ	Ծախս	Արդյունք
1	2	3	4	5	6	7	8
	010						
	020						
	030						
Ընդամենը	040						

Էական սխալից՝ արդյունք

Աղյուսակ 22

Ցուցանիշի անվանումը	տող	Ձև N2-ի տողի համարը	Նախորդ տարի			Հաշվետու տարի (ժամանակաշրջան)		
			Եկամուտ	Ծախս	Արդյունք	Եկամուտ	Ծախս	Արդյունք
1	2	3	4	5	6	7	8	9
	010							
	020							
	030							
	040							
Ընդամենը	050							

Հաշվապահական հաշվառման քաղաքականության փոփոխությունից՝ արդյունք

Աղյուսակ 23

Ցուցանիշի անվանումը	տող	Ձև N2-ի տողի համարը	Նախորդ տարի			Հաշվետու տարի (ժամանակաշրջան)		
			Եկամուտ	Ծախս	Արդյունք	Եկամուտ	Ծախս	Արդյունք
1	2	3	4	5	6	7	8	9
	010							
	020							
	030							
	040							
Ընդամենը	050							

Ֆինանսական արդյունքների մասին հաշվետվությանը կից ծանոթագրությունների այլ բացահայտումներ

Սույն կետում պահանջվող բացահայտումները լրացնելիս ավելացվում են լրացուցիչ թերթիկներ՝ էջակալելով որպես 22 ա, 22 բ և այլն:

5.3.5. Այլ բացահայտումներ

Մույն կետում պահանջվող բացահայտումները լրացնելիս ավելացվում են լրացուցիչ թերթիկներ՝
Էջակա-լեռվ որպես 23 ա, 23 բ և այլն:

Ղեկավար

Պապ Բարսեղյան
անուն ազգանուն

կ.տ Գլխավոր հաշվապահ

Արմեն Բալասանյան
անուն ազգանուն

Հատուտված է ՀՀ ֆինանսների և էկոնոմիկայի նախարարության
12.12.2001թ. թիվ 465 հրամանով տարեկան (ամբողջական
վաթեթով միջանկյալ) հաշվետվության ներկայացման համար

Տարածվում է ՀՀ կառավարության 26.11.1998թ. N 740 որոշմամբ
սահմանված կազմակերպությունների վրա

Ձև N 1

կ.տ

Ղեկավար

Պապ Բաղդյան
անուն ազգանուն

Գլխավոր հաշվապահ

Արմեն Բալասանյան
անուն ազգանուն

ՀԱՇՎԱՊԱՀԱԿԱՆ ՀԱՇՎԵԿՇԻՌ

առ

31.03.2008
(ամսաթիվ, ամիս, տարի)

ծածկագիրը

Կազմակերպության
անվանումը

«Շեն-Կոնցեռն»
փակ բաժնետիրական ընկերություն

01894137

Փաստացի գործունեության

Մանրածախ և մեծածախ առևտուր

24113

հիմնական երկու տեսակները

շինանյութերի արտադրություն

5143

Պետական ռեզիստրում գրանցման համարը

269.130.01032

Հարկ վճարողի հաշվառման համարը

02201344

Չափի միավորը

հազ. դրամ

Գ-տնվելու վայրը

ք. Երևան, Շիրակի 2/2

հեռախոսը

46-01-01

Փաստացի

գործունեության

ք. Երևան, Շիրակի 2/2

հեռախոսը

46-01-01, 46-35-29

իրականացման վայրը

ԱԿՏԻՎ	տող	Նախորդ տարվա վերջին	Հաշվետու տարվա (ժամանակաշրջանի) վերջին
1	2	3	4
I. Ոչ ընթացիկ ակտիվներ			
Հիմնական միջոցներ	010	2 290 939	2 289 864
Անավարտ ոչ ընթացիկ նյութական ակտիվներ	020	63 407	69 126
Ոչ նյութական ակտիվներ	030	3 314	8 095
Բաժնեմասնակցության մեթոդով հաշվառվող ներդրումներ	040		
Այլ ոչ ընթացիկ ֆինանսական ակտիվներ	050	54 151	54 691
Հետաձգված հարկային ակտիվներ	060		
Այլ ոչ ընթացիկ ակտիվներ, այդ թվում՝	070	67 998	216 963
	071		
	072		
	073		
	074		
Ընդամենը ոչ ընթացիկ ակտիվներ	080	2 479 809	2 638 739
II. Ընթացիկ ակտիվներ			
Նյութեր	090	558 862	547 143
Աճեցվող և բավոլ կենդանիներ	100		
Արագամաշ առարկաներ	110	66 399	62 768
Անավարտ արտադրություն	120	152	234
Արտադրանք	130	83 243	77 925
Ապրանքներ	140	360 615	355 229
Տրված ընթացիկ կանխավճարներ	150	218 044	360 802
Դեբիտորական պարտքեր վաճառքների գծով	160	227 324	185 338
Կարճաժամկետ դեբիտորական պարտքեր բյուջեի գծով	170	38 859	54 182
Այլ դեբիտորական պարտքեր	180	1 900	5 674
Ընթացիկ ֆինանսական ներդրումներ	190		
Դրամական միջոցներ և դրանց համարժեքներ	200	632 342	150 065
Այլ ընթացիկ ակտիվներ, այդ թվում՝	210	44 977	16 375
	211		
	212		
Ընդամենը ընթացիկ ակտիվներ	220	2 232 717	1 815 735
Հ Ա Շ Վ Ե Կ Շ Ի Ռ	230	4 712 526	4 454 474

ՊԱՍԻՎ	տող	Նախորդ տարվա վերջին	Հաշվետու տարվա (ժամանակաշրջանի) վերջին
1	2	3	4
III. Սեփական կապիտալ			
Կանոնադրական (բաժնեհավաք) կապիտալի գուտ գումար	240	1 500 000	1 500 000
Էմիսիոն եկամուտ	250	225 167	225 167
Վերագնահատումից և վերաչափումից տարբերություններ	260	546 226	546 226
Կուտակված շահույթ	270	698 030	700 024
Պահուստային կապիտալ	280	225 000	225 000
Սեփական կապիտալի այլ տարրեր, այդ թվում՝	290		
	291		
Ընդամենը սեփական կապիտալ	300	3 194 423	3 196 417
IV. Ոչ ընթացիկ պարտավորություններ			
Երկարաժամկետ բանկային վարկեր և փոխառություններ	310	454 048	458 571
Հետաձգված հարկային պարտավորություններ	320	103 075	103 075
Ակտիվներին վերաբերող շնորհներ	330		
Ոչ ընթացիկ պահուստներ	340		
Այլ ոչ ընթացիկ պարտավորություններ, այդ թվում՝	350		
	351		
Ընդամենը ոչ ընթացիկ պարտավորություններ	360	557 123	561 646
V. Ընթացիկ պարտավորություններ			
Կարճաժամկետ բանկային վարկեր	370	511 301	296 650
Կարճաժամկետ փոխառություններ	380	110 377	110 377
Կրեդիտորական պարտքեր գնումների գծով	390	102 279	89 319
Ստացված ընթացիկ կանխավճարներ	400	168 000	138 843
Կարճաժամկետ կրեդիտորական պարտքեր բյուջեին	410	647	861
Կարճաժամկետ կրեդիտորական պարտքեր պարտադիր սոցիալական ասպիտվագրության գծով	420	10 549	10 945
Կրեդիտորական պարտքեր աշխատավարձի և աշխատակիցների այլ կարճաժամկետ հատուցումների գծով	430	47 827	49 416
Կարճաժամկետ կրեդիտորական պարտքեր մասնակիցներին (հիմնադիրներին)	440		
Այլ կրեդիտորական պարտքեր	450		
Եկամտունեթին վերաբերող շնորհներ	460		
Ընթացիկ պահուստներ	470	10 000	
Այլ ընթացիկ պարտավորություններ, այդ թվում՝	480		
	481		
	482		
	483		
Ընդամենը ընթացիկ պարտավորություններ	490	960 980	696 411
Հ Ա Շ Վ Ե Կ Շ Ի Ռ	500	4 712 526	4 454 474

Հաստատված է ՀՀ ֆինանսների և էկոնոմիկայի նախարարության
12.12.2001թ. թիվ 465 հրամանով տարեկան (ամբողջական
փաթեթով միջանկյալ) հաշվետվության ներկայացման համար

Տարածվում է ՀՀ կառավարության 26.11.1998թ. N 740 որոշմամբ
սահմանված կազմակերպությունների վրա

Ձև N 2

ՖԻՆԱՆՍԱԿԱՆ ԱՐԳՅՈՒՆՔՆԵՐԻ ՄԱՍԻՆ ՀԱՇՎԵՏՎՈՒԹՅՈՒՆ

01.01.2008-31.03.2008
(հաշվետու տարին (ժամանակաշրջանը))

		ծածկագիրը
Կազմակերպության անվանումը	«Շեն-Կոնցեռն» փակ բաժնետիրական ընկերություն	01894137
Փաստացի գործունեության հիմնական երկու տեսակները	Մանրածախ և մեծածախ առևտուր շինանյութերի արտադրություն	24113 5143
Պետական ռեգիստրում գրանցման համարը		269.130.01032
Հարկ վճարողի հաշվառման համարը		02201344
Չափի միավորը		հազ. դրամ
Գ-տնվելու վայրը	<u>ք. Երևան, Շիրակի 2/2</u> հեռախոսը	46-01-01
Փաստացի գործունեության իրականացման վայրը	<u>ք. Երևան, Շիրակի 2/2</u> հեռախոսը	46-01-01, 46-35-29

Ֆուցանիշի անվանումը	տող	Նախորդ տարի (միջանկյալ ժամանակաշրջան՝ աճողական)	Հաշվետու տարի (միջանկյալ ժամանակաշրջան՝ աճողական)	Նախորդ տարվա միջանկյալ ժամանակաշրջան	Հաշվետու տարվա միջանկյալ ժամանակաշրջան
1	2	3	4	5	6
Երևանի քաղաքում, արևմտյան շրջանի, աշխատանքների, ծառայությունների հրահանգները կրկնապատկելու համար	010	267 795	388 637	267 795	388 637
Երևանի քաղաքում, արևմտյան շրջանի, աշխատանքների, ծառայությունների հրահանգները կրկնապատկելու համար	020	(185 176)	(259 946)	(185 176)	(259 946)
Համախառն շահույթ (վնաս)	030	82 619	128 691	82 619	128 691
Իրացված ծախսեր	040	(20 399)	(66 018)	(20 399)	(66 018)
Վարչական ծախսեր	050	(62 769)	(33 153)	(62 769)	(33 153)
Երևանի քաղաքում, արևմտյան շրջանի, աշխատանքների, ծառայությունների հրահանգները կրկնապատկելու համար	060	(549)	29 520	(549)	29 520
Գործառնական այլ եկամուտներ, այդ թվում՝	070	442	1 141	442	1 141
	071				
	072				
Գործառնական այլ ծախսեր, այդ թվում՝	080	(883)	(2 965)	(883)	(2 965)
	081				
	082				
Գործառնական շահույթ (վնաս)	090	(990)	27 696	(990)	27 696
Ֆինանսական ծախսեր	100	(4 067)	(19 949)	(4 067)	(19 949)
Բաժնեմասնակցության մեթոդով հաշվառվող ներդրումների գծով շահույթ (վնաս)	110				
Ընդհատվող գործառնական վերագրելի ակտիվների վաճառքներից և պարտավորությունների մարումներից շահույթ (վնաս)	120				
Այլ ոչ գործառնական շահույթ (վնաս), այդ թվում՝	130	618	1 213	618	1 213
	131				
Սովորական գործունեությունից շահույթ (վնաս)	140	(4 439)	8 960	(4 439)	8 960
Արտասովոր դեպքերից շահույթ (վնաս)	150				
Ջուտ շահույթ (վնաս) նախքան շահութահարկի գծով ծախսի նվազեցումը	160	(4 439)	8 960	(4 439)	8 960
Շահութահարկի գծով ծախս (փոխհատուցում)	170		(6 864)		(6 864)
Ջուտ շահույթ (վնաս) շահութահարկի գծով ծախսի նվազեցումից հետո	180	(4 439)	2 096	(4 439)	2 096
Մեկ բաժնետոմսին բաժին ընկնող բազային շահույթ (վնաս)*	190				
Մեկ բաժնետոմսին բաժին ընկնող նուսրացված շահույթ (վնաս)*	200				

* Սույն հոդվածների լրացումը պարտադիր է այն բաժնետիրական ընկերությունների կողմից, որոնց սովորական բաժնետոմսերը կամ պոտենցիալ սովորական բաժնետոմսերը հրապարակայնորեն վաճառվում են, կամ որոնք գտնվում են արժեթղթերի բաց (կանոնակարգվող) շուկայում սովորական բաժնետոմսեր կամ պոտենցիալ սովորական բաժնետոմսեր թողարկելու գործընթացում: Սույն հոդվածների գումարը ցույց է տրվում դրամներով (ոչ թե հազար դրամներով):

Գեկավար
կ.տ

Գլխավոր հաշվապահ

Պապ Բաղայան
անուն ազգանուն

Արմեն Բալասանյան
անուն ազգանուն

Հաստատված է ՀՀ ֆինանսների և էկոնոմիկայի նախարարության
12.12.2001թ. թիվ 465 հրամանով տարեկան (ամբողջական
վաթեքով միջանկյալ) հաշվետվության ներկայացման համար

Տարածվում է ՀՀ կառավարության 26.11.1998թ. N 740 որոշմամբ
սահմանված կազմակերպությունների վրա

Գեկավար
կ.տ

Պապ Բաղայան
անուն ազգանուն

Գլխավոր հաշվապահ

Արմեն Բալասանյան
անուն ազգանուն

Ձև N 3

ՄԵՓԱԿԱՆ ԿԱՊԻՏԱԼՈՒՄ ՓՈՓՈԽՈՒԹՅՈՒՆՆԵՐԻ ՄԱՍԻՆ ՀԱՇՎԵՏՎՈՒԹՅՈՒՆ

01.01.2008-31.03.2008
(հաշվետու տարին (ժամանակաշրջանը))

		ձամկագիրը
Կազմակերպության անվանումը	«Շեն-Կոնցեռն» փակ բաժնետիրական ընկերություն	01894137
Փաստացի գործունեության հիմնական երկու տեսակները	Մանրածախ և մեծածախ առևտուր շինանյութերի արտադրություն	24113 5143
Պետական ռեզիստրում գրանցման համարը		269.130.01032
Հարկ վճարողի հաշվառման համարը		02201344
Չափի միավորը		հազ. դրամ
Գ-տնվելու վայրը	ք. Երևան, Շիրակի 2/2	հեռախոսը 46-01-01
Փաստացի գործունեության իրականացման վայրը	ք. Երևան, Շիրակի 2/2	հեռախոսը 46-01-01, 46-35-29

Սեփական կապիտալի տարրերի անվանումը	I. Նախորդ տարի (ժամանակաշրջան)												
	տող	Կանոնադրական (բաժնեհավաք) կապիտալ				Էմիսիոն եկամուտ (վնաս)	Վերագնահատումից տարբերություններ	Վերաչափումից տարբերություններ	Կուտակված շահույթ (վնաս)	Պահուստային կապիտալ	Սյուանկյալ շահաբաժիններ	Սեփական կապիտալի այլ տարրեր	Ընդամենը
		Կանոնադրական կապիտալ	Չվճարված կապիտալ	Հետ գնված կապիտալ	Զուտ գումարը								
1	2	3	4	5	6	7	8	9	10	11	12	13	14
Մնացորդը առ 31 դեկտեմբերիթ.	010	1 500 000			1 500 000	225 167	530 781		424 149	178 639			2 858 736
Հաշվապահական հաշվառման քաղաքականության փոփոխությունների ընդհանուր արդյունքը և էական սխալների ճշգրտումը	020								(15 260)				(15 260)
Վերահաշվարկված մնացորդը	030	1 500 000			1 500 000	225 167	530 781		408 889	178 639			2 843 476
Ուղղակիորեն սեփական կապիտալում ճանաչված եկամուտներ և ծախսեր	040												
Բաժնետերերի (սեփականատերերի) հետ գործարքներ բաժնետոմսերի (բաժնեմասերի) գծով, այդ թվում՝	050												
	051												
	052												
Հաշվետու տարվա (ժամանակաշրջանի) գուտ շահույթ (վնաս)	060								(4 439)				(4 439)
Շահաբաժիններ	070								()	()			
Սեփական կապիտալի տարրերի այլ ավելացում (նվազեցում), այդ թվում՝	080												
	081												
Ներքին շարժեր, այդ թվում՝	090						()						
	091						()						
Մնացորդը առ....	100	1 500 000			1 500 000	225 167	530 781		404 450	178 639			2 839 037

Սեփական կապիտալի տարրերի անվանումը	II. Հաշվետու տարի (ժամանակաշրջան)												
	տող	Կանոնադրական (բաժնեհավաք) կապիտալ				Էմիսիոն եկամուտ (վնաս)	Վերագնահատումից տարբերություններ	Վերաչափումից տարբերություններ	Կուտակված շահույթ (վնաս)	Պահուստային կապիտալ	Սյուանկյալ շահաբաժիններ	Սեփական կապիտալի այլ տարրեր	Ընդամենը
		Կանոնադրական կապիտալ	Չվճարված կապիտալ	Հետ գնված կապիտալ	Զուտ գումարը								
1	2	3	4	5	6	7	8	9	10	11	12	13	14
Մնացորդը առ 31 դեկտեմբերիթ.	010	1 500 000			1 500 000	225 167	546 226		698 030	225 000			3 194 423
Հաշվապահական հաշվառման քաղաքականության փոփոխությունների ընդհանուր արդյունքը և էական սխալների ճշգրտումը	020								(102)				(102)
Վերահաշվարկված մնացորդը	030	1 500 000			1 500 000	225 167	546 226		697 928	225 000			3 194 321
Ուղղակիորեն սեփական կապիտալում ճանաչված եկամուտներ և ծախսեր	040												
Բաժնետերերի (սեփականատերերի) հետ գործարքներ բաժնետոմսերի (բաժնեմասերի) գծով, այդ թվում՝	050												
	051												
	052												
Հաշվետու տարվա (ժամանակաշրջանի) գուտ շահույթ (վնաս)	060								2 096				2 096
Շահաբաժիններ	070								()	()			
Սեփական կապիտալի տարրերի այլ ավելացում (նվազեցում), այդ թվում՝	080												
	081												
Ներքին շարժեր, այդ թվում՝	090						()						
	091						()						
Մնացորդը առ....	100	1 500 000			1 500 000	225 167	546 226		700 024	225 000			3 196 417

Հաստատված է ՀՀ ֆինանսների և էկոնոմիկայի նախարարության
12.12.2001թ. քիվ 465 հրամանով տարեկան (ամբողջական
փաթեթով միջանկյալ) հաշվետվության ներկայացման համար

Տարածվում է ՀՀ կառավարության 26.11.1998թ. N 740 որոշմամբ
սահմանված կազմակերպությունների վրա

Գեկավար
կ.տ

Պապ Բաղայան
անուն ազգանուն

Գլխավոր հաշվապահ

Արմեն Բալասանյան
անուն ազգանուն

Ձև N 4

ԴՐԱՍԱԿԱՆ ՄԻՋՈՑՆԵՐԻ ՀՈՍՔԵՐԻ ՄԱՍԻՆ ՀԱՇՎԵՏՎՈՒԹՅՈՒՆ

01.01.2008-31.03.2008
(հաշվետու տարին (ժամանակաշրջանը))

	ժամկազիք
Կազմակերպության անվանումը	«Շեն-Կոնցեռն» փակ բաժնետիրական ընկերություն
	01894137
Փաստացի գործունեության հիմնական երկու տեսակները	Մանրածախ և մեծածախ առևտուր շինանյութերի արտադրություն
	24113 5143
Պետական ռեզիստրում գրանցման համարը	269.130.01032
Հարկ վճարողի հաշվառման համարը	02201344
Չափի միավորը	հազ. դրամ
Գ-տնվելու վայրը	ք. Երևան, Շիրակի 2/2
	հեռախոսը 46-01-01
Փաստացի գործունեության իրականացման վայրը	ք. Երևան, Շիրակի 2/2
	հեռախոսը 46-01-01, 46-35-29

Ֆուգանիշի անվանումը	տող	Նախորդ ժամանակաշրջան						Գ.ՄՀ*
		Գումար	այդ թվում		այդ թվում			
			դրամ	արտարժույթ	դրամ	արտարժույթ		
1	2	3	4	5	6	7	8	
Դրամական միջոցների տարեկան մնացորդը	010	118 576	49 507	2	45 353	23 714		
Գործառնական գործունեությունից դրամական միջոցների մուտքեր Կրթություն, ապրանքատեղ, աշխատատեղեր, ստանդարտներ, աշխատատեղեր, ստանդարտներ	020	366 436	81 566		277 597	7 273		
Գործառնական այլ գործունեությունից, այդ թվում՝	030	5 536	2 963		442	2 131		
	031							
Ընդամենը գործառնական գործունեությունից մուտքեր	040	371 972	84 529		278 039	9 404		
Գործառնական գործունեությունից դրամական միջոցների ելքեր								
Նյութերի, ապրանքների ձեռք բերում գծով	050	314 879	932		142 063	171 884		
Աշխատանքների կատարման, ծառայությունների մատուցման գծով	060	8 469	700		7 184	585		
Վճարումներ աշխատակիցներին և նրանց անունից	070	64 354	9 965		54 389			
Վճարումներ բյուջե	080	37 241	27 085		10 156			
Վճարումներ սոցիալական ապահովագրության հիմնադրամ	090	8 423			8 423			
Գործառնական այլ գործունեությունից ելքեր, այդ թվում՝	100	1 814	1 469		345			
	101							
Ընդամենը գործառնական գործունեությունից ելքեր	110	435 180	40 151		222 560	172 469		
Գործառնական գործունեությունից դրամական միջոցների գուտ հոսքեր	120	(63 208)	44 378		55 479	(163 065)		
Ներդրումային գործունեությունից դրամական միջոցների մուտքեր								
Ոչ ընթացիկ նյութական և ոչ նյութական ակտիվների վաճառքներից	130							
Ֆինանսական ակտիվների գործառնություններից	140							
Շահաբաժինների և տոկոսների ստացումից	150							
Ներդրումային այլ գործունեությունից մուտքեր, այդ թվում՝	160							
	161							
Ընդամենը ներդրումային գործունեությունից մուտքեր	170							
Ներդրումային գործունեությունից դրամական միջոցների ելքեր ուչ ընթացիկ նյութական և ոչ նյութական ակտիվների ձեռք բերում Ֆինանսական ակտիվների ձեռք բերում, փոխառություններ Կրթություն, ապրանքատեղ, աշխատատեղեր, ստանդարտներ	180	5 037			5 037			
Ներդրումային այլ գործունեությունից ելքեր, այդ թվում՝	200	24 125	3 778		20 347			
	201							
Ընդամենը ներդրումային գործունեությունից ելքեր	210	29 162	3 778		25 384			
Ներդրումային գործունեությունից դրամական միջոցների գուտ հոսքեր	220	(29 162)	(3 778)		(25 384)			
Ֆինանսական գործունեությունից դրամական միջոցների մուտքեր								
Սեփական կապիտալի գործիքների բողարկումից և վերավաճառից	230							
Ստացված վարկերից և փոխառություններից	240	47 402			18 365	29 037		
Ֆինանսական այլ գործունեությունից մուտքեր, այդ թվում՝	250							
	251							
Ընդամենը ֆինանսական գործունեությունից մուտքեր	260	47 402			18 365	29 037		
Ֆինանսական գործունեությունից դրամական միջոցների ելքեր								
Ստացված վարկերի և փոխառությունների մարումից	270	28 731				28 731		
Վճարված շահաբաժիններ և տոկոսներ	280	4 019			166	3 853		
Ֆինանսական այլ գործունեությունից ելքեր, այդ թվում՝	290							
	291							
Ընդամենը ֆինանսական գործունեությունից ելքեր	300	32 750			166	32 584		
Ֆինանսական գործունեությունից դրամական միջոցների գուտ հոսքեր	310	14 652			18 199	(3 547)		
Ընդամենը դրամական միջոցների գուտ հոսքեր	320	(77 718)	40 600		48 294	(166 612)		
Արտարժույթի փոխարժեքային տարբերություններ**	340			48		4		
Ներքին շարժեր**	330		(56 492)	750	(87 771)	143 513		
Գրանցված միջոցները ստացված ուղղակի ստանալու օգնություններից	350	40 910	33 615	800	5 876	619		

Գումար	Հաշվետու ժամանակաշրջան					
	այդ թվում		այդ թվում		Գ.ՄՀ*	
	դրամ	արտարժույթ	դրամ	արտարժույթ		
3	4	5	6	7	8	
632 342	26 034		604 093	2 215		
487 893	120 474		364 856	2 563		
6 391	5 901	452		38		
494 284	126 375	452	364 856	2 601		
365 173	1 811		112 737	250 625		
54 400	3 321	698	49 038	1 343		
71 687	14 302		57 385			
59 499	12 496		47 003			
14 737			14 737			
19 638	6 401		11 890	1 347		
585 134	38 331	698	292 790	253 315		
(90 850)	88 044	(246)	72 066	(250 714)		
154 603	3 255		12 114	139 234		
154 603	3 255		12 114	139 234		
(154 603)	(3 255)		(12 114)	(139 234)		
17 907				17 907		
17 907				17 907		
238 067	84 789	(246)	59 952	(627 762)		
17 654				17 654		
255 721				255 721		
(237 814)				(237 814)		
(483 267)						
990				990		
	(2 176)	457	(623 242)	624 961		
150 065	108 647	211	40 803	404		

* Գրամական միջոցների համարժեք

**Մույն տողում արտացոլված գումարները չեն հանդիսանում դրամական միջոցների հոսքեր

Հաստատված է ՀՀ ֆինանսների և էկոնոմիկայի նախարարության
12.12.2001թ. թիվ 465 հրամանով տարեկան (ամբողջական
փաթեթով միջանկյալ) հաշվետվության ներկայացման համար

Տարածվում է ՀՀ կառավարության 26.11.1998թ. N 740 որոշմամբ
սահմանված կազմակերպությունների վրա

Ձև N 5

ՖԻՆԱՆՍԱԿԱՆ ՀԱՇՎԵՏՎՈՒԹՅՈՒՆՆԵՐԻՆ ԿԻՑ ԾԱՆՈԹԱԳՐՈՒԹՅՈՒՆՆԵՐ

01.01.2008-31.03.2008
(հաշվետու տարին (ժամանակաշրջանը))

		Ծածկագիրը
Կազմակերպության անվանումը	«Շեն-Կոնցեռն» փակ բաժնետիրական ընկերություն	01894137
Փաստացի գործունեության հիմնական երկու տեսակները	Մանրածախ և մեծածախ առևտուր շինանյութերի արտադրություն	24113 5143
Պետական ռեգիստրում գրանցման համարը		269.130.01032
Հարկ վճարողի հաշվառման համարը		02201344
Չափի միավորը		հազ. դրամ
Գ-տնվելու վայրը	<u>ք. Երևան, Շիրակի 2/2</u> հեռախոսը	46-01-01
Փաստացի գործունեության իրականացման վայրը	<u>ք. Երևան, Շիրակի 2/2</u> հեռախոսը	46-01-01, 46-35-29

5.1. Հայաստանի Հանրապետության հաշվապահական հաշվառման ստանդարտներին համապատասխանության մասին հայտարարություն

Ֆինանսական հաշվետվությունները համապատասխանում են ՀՀՀՀՍ-ներին:

5.2. Հաշվապահական հաշվառման քաղաքականությունը

5.2.1. Հաշվապահական հաշվառման քաղաքականության մոտեցումները

Մույն կետում պահանջվող բացահայտումները լրացնելիս ավելացվում են լրացուցիչ թերթիկներ՝ էջակալելով որպես 3 ա, 3 բ և այլն:

Հաշվապահական հաշվառման քաղաքականության մոտեցումները

Աղյուսակ 1

Հոդվածների անվանումները	Ընտրված հաշվապահական հաշվառման քաղաքականությունը
1. Պաշարների ինքնարժեքի որոշման բանաձևը	Պաշարների ինքնարժեքի որոշման համար կիրառվում է միջին կշռված արժեքի բանաձևը:
2. Հիմնական միջոցների հետագա չափման մոտեցումը	Հիմնական միջոցները ներկայացված են հաշվետու ժամանակաշրջանի վերջի դրությամբ իրական արժեքով՝ հանած այդ ամսաթվից հետո կուտակված մաշվածությունը և արժեզրկումը:
3. Ոչ նյութական ակտիվների հետագա չափման մոտեցումը	Ոչ նյութական ակտիվները չափվում են սկզբնական արժեքով՝ հանած կուտակված մաշվածությունը և արժեզրկումը:
4. Ներդրումային գույքի հետագա չափման մոտեցումը	
5. Վաճառքի համար մատչելի ֆինանսական ակտիվների՝ իրական արժեքով վերաչափումից շահույթների (վնասների) ճանաչման մոտեցումը	
6. Դուստր ընկերություններում, ասոցիացված կազմակերպություններում, համատեղ վերահսկվող միավորներում ներդրումների հաշվառման մոտեցումը	
7. Էական սխալների ուղղման և հաշվապահական հաշվառման քաղաքականությունում փոփոխությունների ազդեցության արտացոլման մոտեցումը	Նախորդ ժամանակաշրջաններին վերաբերող էական սխալների ուղղման գումարը արտացոլվում է հաշվետու ժամանակաշրջանի հաշվետվությունում, ճշտելով

	չբաշխված շահույթի սկզբնական մնացորդը:
8. Կառուցման և ծառայությունների մատուցման պայմանագրերի գծով հասույթի ճանաչման համար գործարքի ավարտվածության աստիճանի որոշման մոտեցումը	
9. Արտարժույթի փոխարժեքային տարբերությունների ճանաչման մոտեցումը	Փոխարժեքային բոլոր տարբերությունները ճանաչվում են որպես եկամուտ կամ ծախս
	դրանց առաջացման ժամանակաշրջանում:
10. Փոխառության ծախսումների հաշվառման մոտեցումը	Փոխառության ծախսումները ճանաչվում են որպես ծախս այն ժամանակաշրջանում, որի
	ընթացքում կատարվում են:
11.	

5.2.2. Ֆինանսական հաշվետվությունների պատրաստման համար կիրառված չափման հիմունքները

Սույն կետում պահանջվող բացահայտումները լրացնելիս ավելացվում են լրացուցիչ թերթիկներ՝ էջակալելով որպես 4 ա, 4 բ և այլն:

5.3. Այլ բացահայտումներ

5.3.1. Ընդհանուր բնույթի բացահայտումներ

Սույն կետում պահանջվող բացահայտումները լրացնելիս ավելացվում են լրացուցիչ թերթիկներ՝ էջակալելով որպես 5 ա, 5 բ և այլն:

Կազմակերպությունը իրականացնում է շինանյութերի արտադրություն և այլն: Հաշվետու ժաման-ի վերջի դրությամբ կազմ-ը ունեցել է 253 աշխատող: Ֆին. հաշվ-ը պատրաստված են կազմակերպության գործունեության անընդհատության հիման վրա:

5.3.2. Հաշվապահական հաշվեկշիռն կից ծանոթագրություններ

Հիմնական միջոցներ

Աղյուսակ 2

Դասի անվանումը	տող	Մաշվածու բյան դուրյրը	Նախորդ տարվա վերջի մնացորդ	Ավելացում		Նվազեցում		Հաշվետու տարվա (ժամանակաշր ջանի) վերջի մնացորդ
				ընդամենը	այդ թվում՝ վերագնահատու մից	ընդամենը	այդ թվում՝ վերագնահատու մից	
1	2	3	4	5	6	7	8	9
Շահագործման մեջ գտնվող մաշվող դրսապաս								
Մեծածախ								
Շենքեր								
- հաշվեկշռային արժեք	010		1 056 145			2 567		1 053 578
- արժեք	011		1 962 568					1 947 095
- կուտակված մաշվածություն	012		906 423	2 567				893 517
- կուտակված արժեզրկում	013							
Կառուցվածքներ								
- հաշվեկշռային արժեք	020		106 214			490		105 724
- արժեք	021		157 805					157 805
- կուտակված մաշվածություն	022		51 591	490				52 081
- կուտակված արժեզրկում	023							
Փոխանցող հարմարանքեր								
- հաշվեկշռային արժեք	030		27 780			325		27 455
- արժեք	031		41 638					41 638
- կուտակված մաշվածություն	032		13 858	325				14 183
- կուտակված արժեզրկում	033							
Մեքենաներ և սարքավորումներ								
- հաշվեկշռային արժեք	040		669 619	4 178		5 557		668 240
- արժեք	041		1 268 891	4 178				1 273 069
- կուտակված մաշվածություն	042		599 272	5 557				604 829
- կուտակված արժեզրկում	043							
Տրանսպորտային միջոցներ								
- հաշվեկշռային արժեք	050		54 424			2 192		52 232
- արժեք	051		115 828					115 828
- կուտակված մաշվածություն	052		61 404	2 192				63 596
- կուտակված արժեզրկում	053							
Արտադրական գույք, տնտեսական գույք, գործիքներ								
- հաշվեկշռային արժեք	060		160 682	1 080		2 015		159 747
- արժեք	061		192 346	1 080				193 426
- կուտակված մաշվածություն	062		31 664	2 015				33 679
- կուտակված արժեզրկում	063							
Բազմամյա տնկարկներ								
- հաշվեկշռային արժեք	070							
- արժեք	071							
- կուտակված մաշվածություն	072							
- կուտակված արժեզրկում	073							
Բանող և մթերատու անասուններ								
- հաշվեկշռային արժեք	080							
- արժեք	081							
- կուտակված մաշվածություն	082							
- կուտակված արժեզրկում	083							
Այլ հիմնական միջոցներ								
- հաշվեկշռային արժեք	090							
- արժեք	091							
- կուտակված մաշվածություն	092							
- կուտակված արժեզրկում	093							
Ընդամենը շահագործման մեջ գտնվող մաշվող հիմնական միջոցներ								
- հաշվեկշռային արժեք	100		2 074 864	5 258		13 146		2 066 976
- արժեք	101		3 739 076	5 258				3 728 861
- կուտակված մաշվածություն	102		1 664 212	13 146				1 661 885
- կուտակված արժեզրկում	103							
Շահագործման մեջ չգտնվող հիմնական միջոցներ								
Շահագործման չհանձնված հիմնական միջոցներ								
- հաշվեկշռային արժեք	110		83 845	6 813				90 658
- արժեք	111		83 845	6 813				90 658
- կուտակված արժեզրկում	113							
Ժամանակավորապես շահագործումից հանված հիմնական միջոցներ								
- հաշվեկշռային արժեք	120		63 469					63 469
- արժեք	121		88 503					88 503
- կուտակված մաշվածություն	122		25 034					25 034
- կուտակված արժեզրկում	123							
Շահագործումից հանված և օտարման նպատակով պահվող հիմնական միջոցներ								
- հաշվեկշռային արժեք	130							
- արժեք	131							
- կուտակված արժեզրկում	133							
Ընդամենը շահագործման մեջ չգտնվող դրսապաս								
Մեծածախ								
- հաշվեկշռային արժեք	140		147 314	6 813				154 127
- արժեք	141		172 348	6 813				179 161
- կուտակված մաշվածություն	142		25 034					25 034
- կուտակված արժեզրկում	143							
Հողամասեր								
- հաշվեկշռային արժեք	150		68 761					68 761
- արժեք	151		68 761					68 761
- կուտակված արժեզրկում	153							
Ընդամենը հիմնական միջոցներ								
- հաշվեկշռային արժեք	160		2 290 939	12 071		13 146		2 289 864
- արժեք	161		3 980 185	12 071				3 976 783
- կուտակված մաշվածություն	162		1 689 246	13 146				1 686 919
- կուտակված արժեզրկում	163							

Ֆինանսական վարձակալությամբ ստացված հիմնական միջոցներ

Աղյուսակ 5

Դասի անվանումը	տող	Նախորդ տարվա վերջի մնացորդը	Հաշվետու տարվա (ժամանակաշրջանի) վերջի մնացորդը
1	2	3	4
<i>Շենքեր</i>			
- հաշվեկշռային արժեք	010		
- արժեք	011		
- կուտակված մաշվածություն	012		
- կուտակված արժեզրկում	013		
<i>Մեքենաներ և սարքավորումներ</i>			
- հաշվեկշռային արժեք	020		
- արժեք	021		
- կուտակված մաշվածություն	022		
- կուտակված արժեզրկում	023		
<i>Տրանսպորտային միջոցներ</i>			
- հաշվեկշռային արժեք	030		
- արժեք	031		
- կուտակված մաշվածություն	032		
- կուտակված արժեզրկում	033		
<i>Այլ հիմնական միջոցներ</i>			
- հաշվեկշռային արժեք	040		
- արժեք	041		
- կուտակված մաշվածություն	042		
- կուտակված արժեզրկում	043		
<i>Ընդամենը ֆինանսական վարձակալությամբ ստացված հիմնական միջոցներ</i>			
- հաշվեկշռային արժեք	050		
- արժեք	051		
- կուտակված մաշվածություն	052		
- կուտակված արժեզրկում	053		

Անավարտ ոչ ընթացիկ նյութական ակտիվներ

Աղյուսակ 6

Դասի անվանումը	տող	Նախորդ տարվա վերջի մնացորդը	Ավելացում	Նվազեցում	Հաշվետու տարվա (ժամանակաշրջանի) վերջի մնացորդը
1	2	3	4	5	6
<i>Կառուցման ընթացքում գտնվող</i>	010	63 406	5 720		69 126
<i>Տեղակայման ենթակա</i>	020				
<i>Հիմնական միջոցների վրա կապիտալացվող հետագա</i>	030				
<i>Կապալառուի կողմից կառուցվող հիմնական միջոցներ</i>	040				
<i>Ընդամենը անավարտ ոչ ընթացիկ</i>	050	63 406	5 720		69 126

Անավարտ ոչ նյութական ակտիվներ

Աղյուսակ 10

Ցուցանիշը	տող	Նախորդ տարվա վերջի մնացորդը	Ավելացում	Նվազեցում	Հաշվետու տարվա (ժամանակաշրջանի) վերջի մնացորդը
1	2	3	4	5	
Մշակման ընթացքում գտնվող ոչ նյութական ակտիվներ	010				
Ոչ նյութական ակտիվների վրա կապիտալացվող հետագա ծախսումներ	020				
Ընդամենը	030				

Աղյուսակ 11

Բաժնեմասնակցության մեթոդով հաշվառվող ներդրումներ

Ներդրման տեսակը	տող	Նախորդ տարվա վերջի մնացորդը	Հաշվետու տարվա (ժամանակաշրջանի) վերջի մնացորդը
1	2	3	4
Դուստր ընկերություններում	010		
Ասոցիացված կազմակերպություններում	020		
Համատեղ վերահսկվող միավորներում	030		
Ընդամենը	040		

Երկարաժամկետ բանկային վարկեր և փոխառություններ

Աղյուսակ 12

Ցուցանիշի անվանումը	տող	Նախորդ տարվա վերջի մնացորդը	Հաշվետու տարվա(ժամանակաշրջանի) վերջի մնացորդը
1	2	3	4
Երկարաժամկետ բանկային վարկեր			
- գուտ գումար	010	454 048	458 571
- համախառն գումար	011	487 828	492 687
- չկրած տոկոսային ծախսեր	012	33 780	34 116
Երկարաժամկետ փոխառություններ			
- գուտ գումար	020		
- համախառն գումար	021		
- չկրած տոկոսային ծախսեր	022		
Երկարաժամկետ պարտավորություններ ֆինանսական վարձակալության գծով			
- գուտ գումար	030		
-համախառն գումար	031		
- չկրած տոկոսային ծախսեր	032		
Ընդամենը			
- հաշվեկշռային արժեք	040	454 048	458 571
- համախառն գումար	041	487 828	492 687
- չկրած տոկոսային ծախսեր	042	33 780	34 116

Կարճաժամկետ բանկային վարկեր և փոխառություններ

Աղյուսակ 13

Ցուցանիշի անվանումը	տող	Նախորդ տարվա վերջի մնացորդը	Հաշվետու տարվա (ժամանակաշրջանի) վերջի մնացորդը
1	2	3	4
<i>Կարճաժամկետ բանկային վարկեր</i>			
- գուտ գումար	010	93 150	17 821
- համախառն գումար	011	103 514	26 508
- չկրած տոկոսային ծախսեր	012	10 364	8 687
<i>Կարճաժամկետ փոխառություններ</i>			
- գուտ գումար	020	110 377	110 377
- համախառն գումար	021	120 000	120 000
- չկրած տոկոսային ծախսեր	022	9 623	9 623
<i>Երկարաժամկետ բանկային վարկերի կարճաժամկետ մաս</i>			
- գուտ գումար	030	418 151	278 829
- համախառն գումար	031	477 497	320 597
- չկրած տոկոսային ծախսեր	032	59 346	41 768
<i>Երկարաժամկետ փոխառությունների կարճաժամկետ մաս</i>			
- գուտ գումար	040		
- համախառն գումար	041		
- չկրած տոկոսային ծախսեր	042		
<i>Ընդամենը</i>			
- գուտ գումար	050	621 678	407 027
- համախառն գումար	051	701 011	467 105
- չկրած տոկոսային ծախսեր	052	79 333	60 078

Կարճաժամկետ կրեդիտորական պարտքեր բյուջեին

Աղյուսակ 14

Հարկատեսակի անվանումը	տող	Նախորդ տարվա վերջի մնացորդը	Հաշվետու տարվա (ժամանակաշրջանի) վերջի մնացորդը
1	2	3	4
<i>Շահութահարկ</i>	010		
<i>Եկամտահարկ</i>	020		
<i>Ավելացված արժեքի հարկ</i>	030		
<i>Ակցիզային հարկ</i>	040		
<i>Գույքահարկ</i>	050	466	465
<i>Հողի հարկ</i>	060	181	181
<i>Մաքսատուրք</i>	070		215
<i>Հաստատագրված վճարներ</i>	080		
<i>Տույժեր</i>	090		
<i>Տուգանքներ</i>	100		
<i>Բնապահպանական վճարներ</i>	110		
<i>Բնօգտագործման վճարներ</i>	120		
<i>Այլ պարտադիր վճարներ</i>	130		
<i>Ընդամենը</i>	140	647	861

Պահուստներ

Աղյուսակ 15

Դասի անվանումը	տող	Նախորդ տարվա վերջի մնացորդը	Ավելացում		Նվազեցում		Հաշվետու տարվա (ժամանակաշրջանի) վերջի մնացորդը
			կատարված պահուստավորումներ	զեղչման ազդեցության ճշգրտում	պահուստների օգտագործումներ	պահուստների հակադարձումներ	
1	2	3	4	5	6	7	8
Երաշխիքային վաճառքների գծով	010						
Անբարենպաստ պայմանագրերի գծով պահուստներ	020						
Տրամադրված երաշխավորությունների և երաշխիքների գծով պահուստներ	030						
Այլ պահուստներ, այդ թվում՝	040	10 000			10 000		
	041						
	042						
Ընդամենը պահուստներ	050	10 000			10 000		

Հաշվեկշիռ հոդվածների սարմաս (փոխհատուցման) ժամկետների ռասսակարգմանը

Աղյուսակ 16

	տող	Կարճաժամկետ գումարներ	Երկարաժամկետ գումարներ
ԱԿՏԻՎ			
1	2	3	4
I. Ոչ ընթացիկ ակտիվներ			
Հիմնական միջոցներ	010	60 000	2 229 864
Ոչ նյութական ակտիվներ	020	810	7 285
Հետաձգված հարկային ակտիվներ	030		
Այլ ոչ ընթացիկ ակտիվներ, այդ թվում՝	040	15 000	325 780
	041		
	042		
Ընդամենը ոչ ընթացիկ ակտիվներ	050	75 810	2 562 929
II. Ընթացիկ ակտիվներ			
Նյութեր	060	547 143	
Աճեցվող և բավող կենդանիներ	070		
Արագամաշ առարկաներ	080	52 768	10 000
Անավարտ արտադրություն	090	234	
Արտադրանք	100	77 925	
Այլ ընթացիկ ակտիվներ, այդ թվում՝	110	1 077 665	50 000
	111		
	112		
Ընդամենը ընթացիկ ակտիվներ	120	1 755 735	60 000
Ընդամենը ակտիվներ	130	1 831 545	2 622 929

ՊԱՄԻՎ			
III. Սեփական կապիտալ			
Կանոնադրական (բաժնեհավաք) կապիտալի գուտ գումար	140		1 500 000
Սեփական կապիտալի այլ տարրեր, այդ թվում՝	150	450 000	1 246 417
	151		
Ընդամենը սեփական կապիտալ	160	450 000	2 746 417
IV. Ոչ ընթացիկ պարտավորություններ			
Ակտիվներին վերաբերող շնորհներ	170		
Այլ ոչ ընթացիկ պարտավորություններ, այդ թվում՝	180	280 000	281 646
	181		
Ընդամենը ոչ ընթացիկ պարտավորություններ	190	280 000	281 646
V. Ընթացիկ պարտավորություններ			
Ընթացիկ պարտավորություններ, այդ թվում	200	696 411	
	201		
	202		
Ընդամենը ընթացիկ պարտավորություններ	210	696 411	
Ընդամենը պասիվներ	220	1 426 411	3 028 063

Սույն կետում պահանջվող բացահայտումները լրացնելիս ավելացվում են լրացուցիչ թերթիկներ՝ էջակալելով որպես 17 ա, 17 բ և այլն:

5.3.3. Արտահաշվեկշռային հաշիվներ

Արտահաշվեկշռային հաշիվներ

Աղյուսակ 17

Ցուցանիշի անվանումը	տող	Նախորդ տարվա վերջի մնացորդը	Հաշվետու տարվա(ժամանակաշրջանի) վերջի մնացորդը
1	2	3	4
Գործառնական վարձակալությամբ ընդունված հիմնական միջոցներ	010		
Պատասխանատու պահպանման ընդունված ապրանքանյութական արժեքներ	020		
Վերանշակման ընդունված նյութեր	030		
Տեղակայման ընդունված սարքավորումներ	040		
Կոմիսիայի և կոնսիգնացիայի պայմանագրերով ընդունված ապրանքներ	050		
Որպես գրավ պահվող ակտիվների	060		
Հանգանակարարության գանձագրերում պայմանագրի ուսումնասիր գանձագրերով մնացորդներ	070		
Կոմիսիայի և կոնսիգնացիայի պայմանագրերի համաձայն ստացված միջոցներ	080		
Հավատարմագրային կառավարմամբ և բրոքերային գործունեությամբ առաջացած դեբիտորական պարտքեր և տրամադրված փոխառություններ	090		
Հավատարմագրային կառավարման և կոմիսիայի ու կոնսիգնացիայի պայմանագրերի համաձայն ստացված միջոցների գծով պարտավորություններ	100		
Հիմնադրի (հաճախորդի) ֆինանսական արդյունք	110		
Հավատարմագրային կառավարմամբ և բրոքերային գործունեությամբ առաջացած կրեդիտորական պարտքեր և ստացված փոխառություններ	120		
Պայմանական պարտավորություններ	130		
Պայմանական ակտիվներ	140		
Հարկային հաշվառման նպատակներով դուրս գրված դեբիտորական պարտքեր	150	999	999
Հարկային հաշվառման նպատակներով դուրս գրված կրեդիտորական պարտքեր	160	423	423
Չհատուցված հարկային վնաս	170		
Գրավադրված ակտիվներ	180		
Խիստ հաշվառման բլանկներ	190		
Պարբերական և մասնագիտական գրականություն	200		
Շահագործման սույ գանձող գործարարության ուսումնասիր սույ գանձող գործարարության	210		

5.3.4. Ֆինանսական արդյունքների մասին հաշվետվությանը կից ծանոթագրություններ

Ֆինանսական արդյունքների հաշվետվություն ծախսերի ըստ բնույթի դասակարգմամբ

Աղյուսակ 18

Ցուցանիշի անվանումը	տող	Նախորդ տարի (միջանկյալ ժամանակաշրջան՝ աճողական)	Հաշվետու տարի (միջանկյալ ժամանակաշրջան՝ աճողական)	Նախորդ տարվա միջանկյալ ժամանակաշրջան	Հաշվետու տարվա միջանկյալ ժամանակաշրջան
1	2	3	4	5	6
Արտադրանքի, ապրանքների, աշխատանքների, ծառայությունների իրացումից հասույթ	010	267 795	388 637	267 795	388 637
Գործառնական այլ եկամուտներ	020	442	1 141	442	1 141
Պատրաստի և անավարտ արտադրության մնացորդի փոփոխություն	030	(19 470)	(5 236)	(19 470)	(5 236)
Այլ կապիտալացված ծախսումներ	040	46 222	5 720	46 222	5 720
Օգտագործված հումք և նյութեր	050	(100 461)	(222 703)	(100 461)	(222 703)
Անձնակազմի գծով ծախսումներ	060	(72 357)	(95 844)	(72 357)	(95 844)
Օգտագործման և արտադրության գծով ծախսումներ	070	(20 034)	(13 219)	(20 034)	(13 219)
Գործառնական այլ ծախսումներ և ծախսեր	080	(103 127)	(30 800)	(103 127)	(30 800)
Գործառնական շահույթ (վնաս)	090	(990)	27 696	(990)	27 696
Ոչ գործառնական գործունեությունից շահույթ (վնաս)	100	(3 449)	(18 736)	(3 449)	(18 736)
Սովորական գործունեությունից շահույթ	110	(4 439)	8 960	(4 439)	8 960
Արտասովոր դեպքերից շահույթ (վնաս)	120				
Չուտ շահույթ (վնաս) նախքան շահութահարկի գծով ծախսի նվազեցումը	130	(4 439)	8 960	(4 439)	8 960
Շահութահարկի գծով ծախս	140		(6 864)		(6 864)
Չուտ շահույթ (վնաս) շահութահարկի գծով ծախսի նվազեցումից հետո	150	(4 439)	2 096	(4 439)	2 096

Գործառնական այլ գործունեությունից եկամուտ և ծախս

Աղյուսակ 19

Ցուցանիշի անվանումը	տող	Նախորդ տարի			Հաշվետու տարի (ժամանակաշրջան)		
		Եկամուտ	Ծախս	Արդյունք	Եկամուտ	Ծախս	Արդյունք
1	2	3	4	5	6	7	8
Այլ պաշարների վաճառքներից (օտարումներից)	010	3 907	3 015	892	917	628	289
Պաշարների արժեքների փոփոխությունից	020						
Վաճառքների գծով դեբիտորական պարտքերի անհավաքագրելիությունից (արժեզրկումից)	030		94	(94)			
Երաշխիքային սպասարկումից և վերանորոգումից	040						
Գործառնական վարձակալության տրված հիմնական միջոցներից	050	600		600	150		150
Տույժերից, տուգանքներից	060		4 641	(4 641)		1 383	(1 383)
Արժեքների պակասորդներից և փչացումից և դրանց	070		2 357	(2 357)		835	(835)
Արտադրական ծախսումների՝ սովորական (նորմալ) մակարդակը գերազանումից	080						
Խոտանված արտադրանքից	090						
Ժամանակավորապես շահագործումից հանված հիմնական միջոցների պահպանումից	100						
Հիմնական միջոցների լուծարումից	110						
Հետագոտությունից և մշակումից	120		1 274	(1 274)		112	(112)
Այլ գործառնական գործունեությունից	130	57	626	(569)	74	7	67
Ընդամենը	140	4 564	12 007	(7 443)	1 141	2 965	(1 824)

Այլ ոչ գործառնական գործունեությունից եկամուտ և ծախս

Աղյուսակ 20

Ցուցանիշի անվանումը	տող	Նախորդ տարի			Հաշվետու տարի (ժամանակաշրջան)		
		Եկամուտ	Ծախս	Արդյունք	Եկամուտ	Ծախս	Արդյունք
1	2	3	4	5	6	7	8
Ոչ ընթացիկ ակտիվների վաճառքներից (օտարումներից)	010						
Ընթացիկ ֆինանսական ակտիվների վաճառքներից	020						
Ընդամենը գործառնական վարձակալության տրված հիմնական միջոցներից (օտարումներից) և պարտավորությունների մատուցումներից	030						
Ոչ ընթացիկ նյութական ակտիվների և ոչ նյութական ակտիվների վերաչափումից	040						
Արտարժույթի փոխարժեքային տարբերություններից	050	59 280	32 925	26 355	17 719	16 506	1 213
Ոչ գործառնական ֆինանսական գործիքների վերաչափումից և արժեզրկումից (անհավաքագրելիությունից)	060						
Ֆինանսական ներդրումներից	070						
Վարկերի և փոխառությունների գծով	080		26 872	(26 872)		19 949	(19 949)
Ակտիվներին վերաբերող շնորհներից	090						
Անհատույց տրված ակտիվների գծով	100		1 620	(1 620)			
Ոչ գործառնական այլ գործունեությունից	110						
Ընդամենը	120	59 280	61 417	(2 137)	17 719	36 455	(18 736)

Արտասովոր դեպքերից շահույթ (վնաս)

Աղյուսակ 21

Ցուցանիշի անվանումը	տող	Նախորդ տարի			Հաշվետու տարի (ժամանակաշրջան)		
		Եկամուտ	Ծախս	Արդյունք	Եկամուտ	Ծախս	Արդյունք
1	2	3	4	5	6	7	8
	010						
	020						
	030						
Ընդամենը	040						

Էական սխալից՝ արդյունք

Աղյուսակ 22

Ցուցանիշի անվանումը	տող	Ձև N2-ի տողի համարը	Նախորդ տարի			Հաշվետու տարի (ժամանակաշրջան)		
			Եկամուտ	Ծախս	Արդյունք	Եկամուտ	Ծախս	Արդյունք
1	2	3	4	5	6	7	8	9
	010							
	020							
	030							
	040							
Ընդամենը	050							

Հաշվապահական հաշվառման քաղաքականության փոփոխությունից՝ արդյունք

Աղյուսակ 23

Ցուցանիշի անվանումը	տող	Ձև N2-ի տողի համարը	Նախորդ տարի			Հաշվետու տարի (ժամանակաշրջան)		
			Եկամուտ	Ծախս	Արդյունք	Եկամուտ	Ծախս	Արդյունք
1	2	3	4	5	6	7	8	9
	010							
	020							
	030							
	040							
Ընդամենը	050							

Ֆինանսական արդյունքների մասին հաշվետվությանը կից ծանոթագրությունների այլ բացահայտումներ

Սույն կետում պահանջվող բացահայտումները լրացնելիս ավելացվում են լրացուցիչ թերթիկներ՝ էջակալելով որպես 22 ա, 22 բ և այլն:

5.3.5. Այլ բացահայտումներ

Մույն կետում պահանջվող բացահայտումները լրացնելիս ավելացվում են լրացուցիչ թերթիկներ՝
Էջակա-լեռվ որպես 23 ա, 23 բ և այլն:

կ.տ	Ղեկավար	<u>Պապ Բարսեղյան</u> անուն ազգանուն
	Գլխավոր հաշվապահ	<u>Արմեն Բալասանյան</u> անուն ազգանուն

Հատուտված է ՀՀ ֆինանսների և էկոնոմիկայի նախարարության
12.12.2001թ. թիվ 465 հրամանով տարեկան (ամբողջական
վաթեթով միջանկյալ) հաշվետվության ներկայացման համար

Տարածվում է ՀՀ կառավարության 26.11.1998թ. N 740 որոշմամբ
սահմանված կազմակերպությունների վրա

Ձև N 1

կ.տ

Ղեկավար

Պապ Բաղդյան
անուն ազգանուն

Գլխավոր հաշվապահ

Արմեն Բալասանյան
անուն ազգանուն

ՀԱՇՎԱՊԱՀԱԿԱՆ ՀԱՇՎԵԿՇԻՌ

առ

30.06.2008
(ամսաթիվ, ամիս, տարի)

ծածկագիրը

Կազմակերպության
անվանումը

«Շեն-Կոնցեռն»
փակ բաժնետիրական ընկերություն

01894137

Փաստացի գործունեության

Մանրածախ և մեծածախ առևտուր

24113

հիմնական երկու տեսակները

շինանյութերի արտադրություն

5143

Պետական ռեզիստրում գրանցման համարը

269.130.01032

Հարկ վճարողի հաշվառման համարը

02201344

Չափի միավորը

հազ. դրամ

Գ-տնվելու վայրը

ք. Երևան, Շիրակի 2/2

հեռախոսը

46-01-01

Փաստացի

գործունեության

ք. Երևան, Շիրակի 2/2

հեռախոսը

46-01-01, 46-35-29

իրականացման վայրը

ԱԿՏԻՎ	տող	Նախորդ տարվա վերջին	Հաշվետու տարվա (ժամանակաշրջանի) վերջին
1	2	3	4
I. Ոչ ընթացիկ ակտիվներ			
Հիմնական միջոցներ	010	2 290 939	2 286 616
Անավարտ ոչ ընթացիկ նյութական ակտիվներ	020	63 407	82 457
Ոչ նյութական ակտիվներ	030	3 314	12 323
Բաժնեմասնակցության մեթոդով հաշվառվող ներդրումներ	040		
Այլ ոչ ընթացիկ ֆինանսական ակտիվներ	050	54 151	937 625
Հետաձգված հարկային ակտիվներ	060		
Այլ ոչ ընթացիկ ակտիվներ, այդ թվում՝	070	67 998	222 534
	071		
	072		
	073		
	074		
Ընդամենը ոչ ընթացիկ ակտիվներ	080	2 479 809	3 541 555
II. Ընթացիկ ակտիվներ			
Նյութեր	090	558 862	539 639
Աճեցվող և բավոլ կենդանիներ	100		
Արագամաշ առարկաներ	110	66 399	76 634
Անավարտ արտադրություն	120	152	1 211
Արտադրանք	130	83 243	88 230
Ապրանքներ	140	360 615	395 329
Տրված ընթացիկ կանխավճարներ	150	218 044	372 637
Դեբիտորական պարտքեր վաճառքների գծով	160	227 324	207 025
Կարճաժամկետ դեբիտորական պարտքեր բյուջեի գծով	170	38 859	61 507
Այլ դեբիտորական պարտքեր	180	1 900	3 138
Ընթացիկ ֆինանսական ներդրումներ	190		1 112 430
Դրամական միջոցներ և դրանց համարժեքներ	200	632 342	123 280
Այլ ընթացիկ ակտիվներ, այդ թվում՝	210	44 977	6 173
	211		
	212		
Ընդամենը ընթացիկ ակտիվներ	220	2 232 717	2 987 233
Հ Ա Ր Վ Ե Կ Ը Ի Ռ	230	4 712 526	6 528 788

ՊԱՍԻՎ	տող	Նախորդ տարվա վերջին	Հաշվետու տարվա (ժամանակաշրջանի) վերջին
1	2	3	4
III. Սեփական կապիտալ			
Կանոնադրական (բաժնեհավաք) կապիտալի գուտ գումար	240	1 500 000	1 500 000
Էմիսիոն եկամուտ	250	225 167	225 167
Վերագնահատումից և վերաչափումից տարբերություններ	260	546 226	546 226
Կուտակված շահույթ	270	698 030	391 577
Պահուստային կապիտալ	280	225 000	225 000
Սեփական կապիտալի այլ տարրեր, այդ թվում՝	290		
	291		
Ընդամենը սեփական կապիտալ	300	3 194 423	2 887 970
IV. Ոչ ընթացիկ պարտավորություններ			
Երկարաժամկետ բանկային վարկեր և փոխառություններ	310	454 048	2 076 424
Հետաձգված հարկային պարտավորություններ	320	103 075	103 075
Ակտիվներին վերաբերող շնորհներ	330		
Ոչ ընթացիկ պահուստներ	340		
Այլ ոչ ընթացիկ պարտավորություններ, այդ թվում՝	350		
	351		
Ընդամենը ոչ ընթացիկ պարտավորություններ	360	557 123	2 179 499
V. Ընթացիկ պարտավորություններ			
Կարճաժամկետ բանկային վարկեր	370	511 301	749 535
Կարճաժամկետ փոխառություններ	380	110 377	73 584
Կրեդիտորական պարտքեր գնումների գծով	390	102 279	116 978
Ստացված ընթացիկ կանխավճարներ	400	168 000	185 198
Կարճաժամկետ կրեդիտորական պարտքեր բյուջեին	410	647	445
Կարճաժամկետ կրեդիտորական պարտքեր պարտադիր սոցիալական ասպիտվագրության գծով	420	10 549	10 614
Կրեդիտորական պարտքեր աշխատավարձի և աշխատակիցների այլ կարճաժամկետ հատուցումների գծով	430	47 827	49 965
Կարճաժամկետ կրեդիտորական պարտքեր մասնակիցներին (հիմնադիրներին)	440		275 000
Այլ կրեդիտորական պարտքեր	450		
Եկամուտներին վերաբերող շնորհներ	460		
Ընթացիկ պահուստներ	470	10 000	
Այլ ընթացիկ պարտավորություններ, այդ թվում՝	480		
	481		
	482		
	483		
Ընդամենը ընթացիկ պարտավորություններ	490	960 980	1 461 319
Հ Ա Ր Վ Ե Կ Ը Ի Ռ	500	4 712 526	6 528 788

Հաստատված է ՀՀ ֆինանսների և էկոնոմիկայի նախարարության
12.12.2001թ. թիվ 465 հրամանով տարեկան (ամբողջական
փաթեթով միջանկյալ) հաշվետվության ներկայացման համար

Տարածվում է ՀՀ կառավարության 26.11.1998թ. N 740 որոշմամբ
սահմանված կազմակերպությունների վրա

Ձև N 2

ՖԻՆԱՆՍԱԿԱՆ ԱՐԳՅՈՒՆՔՆԵՐԻ ՄԱՍԻՆ ՀԱՇՎԵՏՎՈՒԹՅՈՒՆ

01.01.2008-30.06.2008
(հաշվետու տարին (ժամանակաշրջանը))

		ծածկագիրը
Կազմակերպության անվանումը	«Շեն-Կոնցեռն» փակ բաժնետիրական ընկերություն	01894137
Փաստացի գործունեության հիմնական երկու տեսակները	Մանրածախ և մեծածախ առևտուր շինանյութերի արտադրություն	24113 5143
Պետական ռեգիստրում գրանցման համարը		269.130.01032
Հարկ վճարողի հաշվառման համարը		02201344
Չափի միավորը		հազ. դրամ
Գ-տնվելու վայրը	<u>ք. Երևան, Շիրակի 2/2</u> հեռախոսը	46-01-01
Փաստացի գործունեության իրականացման վայրը	<u>ք. Երևան, Շիրակի 2/2</u> հեռախոսը	46-01-01, 46-35-29

Ֆուցանիշի անվանումը	տող	Նախորդ տարի (միջանկյալ ժամանակաշրջան՝ աճողական)	Հաշվետու տարի (միջանկյալ ժամանակաշրջան՝ աճողական)	Նախորդ տարվա միջանկյալ ժամանակաշրջան	Հաշվետու տարվա միջանկյալ ժամանակաշրջան
1	2	3	4	5	6
Երևանի քաղաքում, արևմտյան շրջանի, աշխատանքների, ծառայությունների հրահանգները կատարող	010	826 594	1 241 676	558 799	853 039
Իրացված արևմտյան շրջանի, աշխատանքների, ծառայությունների հրահանգները	020	(531 420)	(834 238)	(346 245)	(574 292)
Համախառն շահույթ (վնաս)	030	295 174	407 438	212 554	278 747
Իրացված ծախսեր	040	(40 636)	(143 539)	(20 237)	(77 521)
Վարչական ծախսեր	050	(158 686)	(68 037)	(95 917)	(34 884)
Երևանի քաղաքում, արևմտյան շրջանի, աշխատանքների ծառայությունների հրահանգները կատարող (վնաս)	060	95 852	195 862	96 400	166 342
Գործառնական այլ եկամուտներ, այդ թվում՝	070	2 140	6 378	1 698	5 237
	071				
	072				
Գործառնական այլ ծախսեր, այդ թվում՝	080	(2 975)	(8 889)	(2 092)	(5 924)
	081				
	082				
Գործառնական շահույթ (վնաս)	090	95 017	193 351	96 006	165 655
Ֆինանսական ծախսեր	100	(9 317)	(39 329)	(5 250)	(19 380)
Բաժնեմասնակցության մեթոդով հաշվառվող ներդրումների գծով շահույթ (վնաս)	110				
Ընդհատվող գործառնությանը վերագրելի ակտիվների վաճառքներից և պարտավորությունների մարումներից շահույթ (վնաս)	120				
Այլ ոչ գործառնական շահույթ (վնաս), այդ թվում՝	130	24 366	3 355	23 749	2 142
	131				
Սովորական գործունեությունից շահույթ (վնաս)	140	110 066	157 377	114 505	148 417
Արտասովոր դեպքերից շահույթ (վնաս)	150				
Զուտ շահույթ (վնաս) նախքան շահութահարկի գծով ծախսի նվազեցումը	160	110 066	157 377	114 505	148 417
Շահութահարկի գծով ծախս (փոխհատուցում)	170		(13 728)		(6 864)
Զուտ շահույթ (վնաս) շահութահարկի գծով ծախսի նվազեցումից հետո	180	110 066	143 649	114 505	141 553
Մեկ բաժնետոմսին բաժին ընկնող բազային շահույթ (վնաս)*	190				
Մեկ բաժնետոմսին բաժին ընկնող նոսրացված շահույթ (վնաս)*	200				

* Սույն հոդվածների լրացումը պարտադիր է այն բաժնետիրական ընկերությունների կողմից, որոնց սովորական բաժնետոմսերը կամ պոտենցիալ սովորական բաժնետոմսերը հրապարակայնորեն վաճառվում են, կամ որոնք գտնվում են արժեթղթերի բաց (կանոնակարգվող) շուկայում սովորական բաժնետոմսեր կամ պոտենցիալ սովորական բաժնետոմսեր թողարկելու գործընթացում։ Սույն հոդվածների գումարը ցույց է տրվում դրամներով (ոչ թե հազար դրամներով)։

Գեկավար
կ.տ

Գլխավոր հաշվապահ

Պապ Բաղայան
անուն ազգանուն

Արմեն Բալասանյան
անուն ազգանուն

Հաստատված է ՀՀ ֆինանսների և էկոնոմիկայի նախարարության
12.12.2001թ. թիվ 465 հրամանով տարեկան (ամբողջական
վաթեքով միջանկյալ) հաշվետվության ներկայացման համար

Տարածվում է ՀՀ կառավարության 26.11.1998թ. N 740 որոշմամբ
սահմանված կազմակերպությունների վրա

Գեկավար
կ.տ

Պապ Բաղդյան
անուն ազգանուն

Գլխավոր հաշվապահ

Արմեն Բալասանյան
անուն ազգանուն

Ձև N 3

ՄԵՓԱԿԱՆ ԿԱՊԻՏԱԼՈՒՄ ՓՈՓՈԽՈՒԹՅՈՒՆՆԵՐԻ ՄԱՍԻՆ ՀԱՇՎԵՏՎՈՒԹՅՈՒՆ

01.01.2008-30.06.2008
(հաշվետու տարին (ժամանակաշրջանը))

		ձամկագիրը
Կազմակերպության անվանումը	«Շեն-Կոնցեռն» փակ բաժնետիրական ընկերություն	01894137
Փաստացի գործունեության հիմնական երկու տեսակները	Մանրածախ և մեծածախ առևտուր շինանյութերի արտադրություն	24113 5143
Պետական ռեզիստրում գրանցման համարը		269.130.01032
Հարկ վճարողի հաշվառման համարը		02201344
Չափի միավորը		հազ. դրամ
Գ-տնվելու վայրը	ք. Երևան, Շիրակի 2/2	հեռախոսը 46-01-01
Փաստացի գործունեության իրականացման վայրը	ք. Երևան, Շիրակի 2/2	հեռախոսը 46-01-01, 46-35-29

Սեփական կապիտալի տարրերի անվանումը	I. Նախորդ տարի (ժամանակաշրջան)												
	տող	Կանոնադրական (բաժնեհավաք) կապիտալ				Էմիսիոն եկամուտ (վնաս)	Վերագնահատումից տարբերություններ	Վերաչափումից տարբերություններ	Կուտակված շահույթ (վնաս)	Պահուստային կապիտալ	Սխանկյալ շահարժիններ	Սեփական կապիտալի այլ տարրեր	Ընդամենը
		Կանոնադրական կապիտալ	Չվճարված կապիտալ	Հետ գնված կապիտալ	Զուտ գումարը								
1	2	3	4	5	6	7	8	9	10	11	12	13	14
Մնացորդը առ 31 դեկտեմբերիթ.	010	1 500 000			1 500 000	225 167	530 781		424 149	178 639			2 858 736
Հաշվապահական հաշվառման քաղաքականության փոփոխությունների ընդհանուր արդյունքը և էական սխալների ճշգրտումը	020								(15 259)				(15 259)
Վերահաշվարկված մնացորդը	030	1 500 000			1 500 000	225 167	530 781		408 890	178 639			2 843 477
Ուղղակիորեն սեփական կապիտալում ճանաչված եկամուտներ և ծախսեր	040												
Բաժնետերերի (սեփականատերերի) հետ գործարքներ բաժնետոմսերի (բաժնեմասերի) գծով, այդ թվում՝	050												
	051												
	052												
Հաշվետու տարվա (ժամատարաշրջանի) գուտ շահույթ (վնաս)	060								110 066				110 066
Շահարժիններ	070								(70 000)	()			(70 000)
Սեփական կապիտալի տարրերի այլ ավելացում (նվազեցում), այդ թվում՝	080												
	081												
Ներքին շարժեր, այդ թվում՝	090						()		(46 361)	46 361			
	091						()						
Մնացորդը առ....	100	1 500 000			1 500 000	225 167	530 781		402 595	225 000			2 883 543

Սեփական կապիտալի տարրերի անվանումը	II. Հաշվետու տարի (ժամանակաշրջան)												
	տող	Կանոնադրական (բաժնեհավաք) կապիտալ				Էմիսիոն եկամուտ (վնաս)	Վերագնահատումից տարբերություններ	Վերաչափումից տարբերություններ	Կուտակված շահույթ (վնաս)	Պահուստային կապիտալ	Սխանկյալ շահարժիններ	Սեփական կապիտալի այլ տարրեր	Ընդամենը
		Կանոնադրական կապիտալ	Չվճարված կապիտալ	Հետ գնված կապիտալ	Զուտ գումարը								
1	2	3	4	5	6	7	8	9	10	11	12	13	14
Մնացորդը առ 31 դեկտեմբերիթ.	010	1 500 000			1 500 000	225 167	546 226		698 030	225 000			3 194 423
Հաշվապահական հաշվառման քաղաքականության փոփոխությունների ընդհանուր արդյունքը և էական սխալների ճշգրտումը	020								(102)				(102)
Վերահաշվարկված մնացորդը	030	1 500 000			1 500 000	225 167	546 226		697 928	225 000			3 194 321
Ուղղակիորեն սեփական կապիտալում ճանաչված եկամուտներ և ծախսեր	040												
Բաժնետերերի (սեփականատերերի) հետ գործարքներ բաժնետոմսերի (բաժնեմասերի) գծով, այդ թվում՝	050												
	051												
	052												
Հաշվետու տարվա (ժամատարաշրջանի) գուտ շահույթ (վնաս)	060								143 649				143 649
Շահարժիններ	070								(450 000)	()			(450 000)
Սեփական կապիտալի տարրերի այլ ավելացում (նվազեցում), այդ թվում՝	080												
	081												
Ներքին շարժեր, այդ թվում՝	090						()						
	091						()						
Մնացորդը առ....	100	1 500 000			1 500 000	225 167	546 226		391 577	225 000			2 887 970

Հաստատված է ՀՀ ֆինանսների և էկոնոմիկայի նախարարության
12.12.2001թ. քիվ 465 հրամանով տարեկան (ամբողջական
վաթեթով միջանկյալ) հաշվետվության ներկայացման համար

Տարածվում է ՀՀ կառավարության 26.11.1998թ. N 740 որոշմամբ
սահմանված կազմակերպությունների վրա

Գեկավար
կ.տ

Պապ Բաղայան
անուն ազգանուն

Գլխավոր հաշվապահ

Արմեն Բալասանյան
անուն ազգանուն

Ձև N 4

ԴՐԱՍԱԿԱՆ ՄԻՋՈՑՆԵՐԻ ՀՈՍՔԵՐԻ ՄԱՍԻՆ ՀԱՇՎԵՏՎՈՒԹՅՈՒՆ

01.01.2008-30.06.2008
(հաշվետու տարին (ժամանակաշրջանը))

		ծածկագիրը
Կազմակերպության անվանումը	«Շեն-Կոնցեռն» փակ բաժնետիրական ընկերություն	01894137
Փաստացի գործունեության հիմնական երկու տեսակները	Մանրածախ և մեծածախ առևտուր շինանյութերի արտադրություն	24113 5143
Պետական ռեգիստրում գրանցման համարը		269.130.01032
Հարկ վճարողի հաշվառման համարը		02201344
Չափի միավորը		հազ. դրամ
Գ-տնվելու վայրը	ք. Երևան, Շիրակի 2/2	հեռախոսը 46-01-01
Փաստացի գործունեության իրականացման վայրը	ք. Երևան, Շիրակի 2/2	հեռախոսը 46-01-01, 46-35-29

Ֆուգանիշի անվանումը	տող	Նախորդ ժամանակաշրջան						Գ.ՄՀ*
		Գ-ումար	այդ թվում		այդ թվում		Գ.ՄՀ*	
			դրամարկը	արտարժույթ	րանկային հաշիվներ	արտարժույթ		
1	2	3	4	5	6	7	8	
Դրամական միջոցների տարեկան մնացորդը	010	118 576	49 507	2	45 353	23 714		
Գործառնական գործունեությունից դրամական միջոցների մուտքեր Լրտարժույթի, արտարժույթի, աշխատատեղերի, ծախսարժույթի, ստանդարտների, ստանդարտների	020	1 152 185	285 875		856 677	9 633		
Գործառնական այլ գործունեությունից, այդ թվում՝	030	5 739	2 963		645	2 131		
	031							
Ընդամենը գործառնական գործունեությունից մուտքեր	040	1 157 924	288 838		857 322	11 764		
Գործառնական գործունեությունից դրամական միջոցների ելքեր Նյութերի, ապրանքների ձեռք բերման գծով	050	894 789	1 827		345 222	547 740		
Աշխատանքների կատարման, ծախսարժույթների մատուցման գծով	060	29 166	712		26 770	1 684		
Վճարումներ աշխատակիցներին և նրանց անունից	070	126 324	13 895		112 429			
Վճարումներ բյուջե	080	107 945	78 026		29 919			
Վճարումներ սոցիալական ապահովագրության հիմնադրամ	090	22 216			22 216			
Գործառնական այլ գործունեությունից ելքեր, այդ թվում՝	100	2 699	1 964		735			
	101							
Ընդամենը գործառնական գործունեությունից ելքեր	110	1 183 139	96 424		537 291	549 424		
Գործառնական գործունեությունից դրամական միջոցների գուտ հոսքեր	120	(25 215)	192 414		320 031	(537 660)		
Ներդրումային գործունեությունից դրամական միջոցների մուտքեր								
Ոչ ընթացիկ նյութական և ոչ նյութական ակտիվների վաճառքներից	130							
Ֆինանսական ակտիվների գործառնականություններից	140							
Շահաբաժինների և տոկոսների ստացումից	150							
Ներդրումային այլ գործունեությունից մուտքեր, այդ թվում՝	160							
	161							
Ընդամենը ներդրումային գործունեությունից մուտքեր	170							
Ներդրումային գործունեությունից դրամական միջոցների ելքեր Ոչ ընթացիկ նյութական և ոչ նյութական ակտիվների գործառնականություններից	180	29 794			28 902	892		
Ֆինանսական ակտիվների գործառնականություններից	190							
Ներդրումային այլ գործունեությունից ելքեր, այդ թվում՝	200	28 495	5 235		23 260			
	201							
Ընդամենը ներդրումային գործունեությունից ելքեր	210	58 289	5 235		52 162	892		
Ներդրումային գործունեությունից դրամական միջոցների գուտ հոսքեր	220	(58 289)	(5 235)		(52 162)	(892)		
Ֆինանսական գործունեությունից դրամական միջոցների մուտքեր								
Սեփական կապիտալի գործիքների բողարկումից և վերավաճառից	230							
Ստացված վարկերից և փոխառություններից	240	163 171			38 757	124 414		
Ֆինանսական այլ գործունեությունից մուտքեր, այդ թվում՝	250							
	251							
Ընդամենը ֆինանսական գործունեությունից մուտքեր	260	163 171			38 757	124 414		
Ֆինանսական գործունեությունից դրամական միջոցների ելքեր Ստացված վարկերի և փոխառությունների մարումից	270	119 995				119 995		
Վճարված շահաբաժիններ և տոկոսներ	280	9 374			1 744	7 630		
Ֆինանսական այլ գործունեությունից ելքեր, այդ թվում՝	290							
	291							
Ընդամենը ֆինանսական գործունեությունից ելքեր	300	129 369			1 744	127 625		
Ֆինանսական գործունեությունից դրամական միջոցների գուտ հոսքեր	310	33 802			37 013	(3 211)		
Ընդամենը դրամական միջոցների գուտ հոսքեր	320	(49 702)	187 179		304 882	(541 763)		
Լրտարժույթի փոխարժեքային տարբերություններ**	340	1 720		48		1 672		
Ներքին շարժեր**	330		(176 330)	750	(343 101)	518 681		
Դրամական միջոցների ստացումը ուղղակիորեն ստանալուց հետո	350	70 594	60 356	800	7 134	2 304		

Գ-ումար	Հաշվետու ժամանակաշրջան					Գ.ՄՀ*
	դրամ	արտարժույթ	այդ թվում		Գ.ՄՀ*	
			դրամարկը	րանկային հաշիվներ		
3	4	5	6	7	8	
632 342	26 034		604 093	2 215		
1 553 919	328 474		1 222 882	2 563		
607		565	4	38		
1 554 526	328 474	565	1 222 886	2 601		
973 387	2 560		357 757	613 070		
127 917	12 883	915	111 674	2 445		
150 951	26 983		123 968			
218 327	73 360		144 967			
31 581			31 581			
10 724			9 060	1 664		
1 512 887	115 786	915	779 007	617 179		
41 639	212 688	(350)	443 879	(614 578)		
169 455	3 279		13 518	152 658		
1 992 079			1 112 430	879 649		
2 161 534	3 279		1 125 948	1 032 307		
(2 161 534)	(3 279)		(1 125 948)	(1 032 307)		
2 231 235			1 221 480	1 009 755		
2 231 235			1 221 480	1 009 755		
407 560			36 792	370 768		
214 094			18 805	195 289		
621 654			55 597	566 057		
1 609 581			1 165 883	443 698		
(510 314)	209 409	(350)	483 814	(1 203 187)		
1 252		1		1 251		
	(171 794)	457	(1 034 108)	1 205 445		
123 280	63 649	108	53 799	5 724		

* Գրամական միջոցների համարժեք

**Մույն տողում արտացոլված գումարները չեն հանդիսանում դրամական միջոցների հոսքեր

Հաստատված է ՀՀ ֆինանսների և էկոնոմիկայի նախարարության
12.12.2001թ. թիվ 465 հրամանով տարեկան (ամբողջական
փաթեթով միջանկյալ) հաշվետվության ներկայացման համար

Տարածվում է ՀՀ կառավարության 26.11.1998թ. N 740 որոշմամբ
սահմանված կազմակերպությունների վրա

Ձև N 5

ՖԻՆԱՆՍԱԿԱՆ ՀԱՇՎԵՏՎՈՒԹՅՈՒՆՆԵՐԻՆ ԿԻՑ ԾԱՆՈԹԱԳՐՈՒԹՅՈՒՆՆԵՐ

01.01.2008-30.06.2008
(հաշվետու տարին (ժամանակաշրջանը))

		Ծածկագիրը
Կազմակերպության անվանումը	«Շեն-Կոնցեռն» փակ բաժնետիրական ընկերություն	01894137
Փաստացի գործունեության հիմնական երկու տեսակները	Մանրածախ և մեծածախ առևտուր շինանյութերի արտադրություն	24113 5143
Պետական ռեգիստրում գրանցման համարը		269.130.01032
Հարկ վճարողի հաշվառման համարը		02201344
Չափի միավորը		հազ. դրամ
Գ-տնվելու վայրը	<u>ք. Երևան, Շիրակի 2/2</u> հեռախոսը	46-01-01
Փաստացի գործունեության իրականացման վայրը	<u>ք. Երևան, Շիրակի 2/2</u> հեռախոսը	46-01-01, 46-35-29

5.1. Հայաստանի Հանրապետության հաշվապահական հաշվառման ստանդարտներին համապատասխանության մասին հայտարարություն

Ֆինանսական հաշվետվությունները համապատասխանում են ՀՀՀՀՍ-ներին:

5.2. Հաշվապահական հաշվառման քաղաքականությունը

5.2.1. Հաշվապահական հաշվառման քաղաքականության մոտեցումները

Մույն կետում պահանջվող բացահայտումները լրացնելիս ավելացվում են լրացուցիչ թերթիկներ՝ էջակալելով որպես 3 ա, 3 բ և այլն:

Հաշվապահական հաշվառման քաղաքականության մոտեցումները

Աղյուսակ 1

Հոդվածների անվանումները	Ընտրված հաշվապահական հաշվառման քաղաքականությունը
1. Պաշարների ինքնարժեքի որոշման բանաձևը	Պաշարների ինքնարժեքի որոշման համար կիրառվում է միջին կշռված արժեքի բանաձևը:
2. Հիմնական միջոցների հետագա չափման մոտեցումը	Հիմնական միջոցները ներկայացված են հաշվետու ժամանակաշրջանի վերջի դրությամբ իրական արժեքով՝ հանած այդ ամսաթվից հետո կուտակված մաշվածությունը և արժեզրկումը:
3. Ոչ նյութական ակտիվների հետագա չափման մոտեցումը	Ոչ նյութական ակտիվները չափվում են սկզբնական արժեքով՝ հանած կուտակված մաշվածությունը և արժեզրկումը:
4. Ներդրումային գույքի հետագա չափման մոտեցումը	
5. Վաճառքի համար մատչելի ֆինանսական ակտիվների՝ իրական արժեքով վերաչափումից շահույթների (վնասների) ճանաչման մոտեցումը	
6. Դուստր ընկերություններում, ասոցիացված կազմակերպություններում, համատեղ վերահսկվող միավորներում ներդրումների հաշվառման մոտեցումը	
7. Էական սխալների ուղղման և հաշվապահական հաշվառման քաղաքականությունում փոփոխությունների ազդեցության արտացոլման մոտեցումը	Նախորդ ժամանակաշրջաններին վերաբերող էական սխալների ուղղման գումարը արտացոլվում է հաշվետու ժամանակաշրջանի հաշվետվությունում, ճշտելով

	չբաշխված շահույթի սկզբնական մնացորդը:
8. Կառուցման և ծառայությունների մատուցման պայմանագրերի գծով հասույթի ճանաչման համար գործարքի ավարտվածության աստիճանի որոշման մոտեցումը	
9. Արտարժույթի փոխարժեքային տարբերությունների ճանաչման մոտեցումը	Փոխարժեքային բոլոր տարբերությունները ճանաչվում են որպես եկամուտ կամ ծախս
	դրանց առաջացման ժամանակաշրջանում:
10. Փոխառության ծախսումների հաշվառման մոտեցումը	Փոխառության ծախսումները ճանաչվում են որպես ծախս այն ժամանակաշրջանում, որի
	ընթացքում կատարվում են:
11.	

5.2.2. Ֆինանսական հաշվետվությունների պատրաստման համար կիրառված չափման հիմունքները

Սույն կետում պահանջվող բացահայտումները լրացնելիս ավելացվում են լրացուցիչ թերթիկներ՝ էջակալելով որպես 4 ա, 4 բ և այլն:

5.3. Այլ բացահայտումներ

5.3.1. Ընդհանուր բնույթի բացահայտումներ

Սույն կետում պահանջվող բացահայտումները լրացնելիս ավելացվում են լրացուցիչ թերթիկներ՝ էջակալելով որպես 5 ա, 5 բ և այլն:

Կազմակերպությունը իրականացնում է շինանյութերի արտադրություն և այլն: Հաշվետու ժաման-ի վերջի դրությամբ կազմ-ը ունեցել է 256 աշխատող: Ֆին. հաշվ-ը պատրաստված են կազմակերպության գործունեության անընդհատության հիման վրա:

5.3.2. Հաշվապահական հաշվեկշիռն կից ծանոթագրություններ

Հիմնական միջոցներ

Աղյուսակ 2

Դասի անվանումը	տող	Մաշվածու բյան դուրյրը	Նախորդ տարվա վերջի մնացորդ	Ավելացում		Նվազեցում		Հաշվետու տարվա (ժամանակաշր ջանի) վերջի մնացորդ
				ընդամենը	այդ թվում՝ վերագնահատու մից	ընդամենը	այդ թվում՝ վերագնահատու մից	
1	2	3	4	5	6	7	8	9
Շահագործման մեջ գտնվող մաշվող դրսապաս								
Մեծածախ								
Շենքեր								
- հաշվեկշռային արժեք	010		1 056 145	6 695		5 135		1 057 705
- արժեք	011		1 962 568	6 695				1 953 790
- կուտակված մաշվածություն	012		906 423	5 135				896 085
- կուտակված արժեզրկում	013							
Կառուցվածքներ								
- հաշվեկշռային արժեք	020		106 214			980		105 234
- արժեք	021		157 805					157 805
- կուտակված մաշվածություն	022		51 591	980				52 571
- կուտակված արժեզրկում	023							
Փոխանցող հարմարանքեր								
- հաշվեկշռային արժեք	030		27 780			650		27 130
- արժեք	031		41 638					41 638
- կուտակված մաշվածություն	032		13 858	650				14 508
- կուտակված արժեզրկում	033							
Մեքենաներ և սարքավորումներ								
- հաշվեկշռային արժեք	040		669 619	5 986		16 113		659 492
- արժեք	041		1 268 891	5 986				1 274 877
- կուտակված մաշվածություն	042		599 272	16 113				615 385
- կուտակված արժեզրկում	043							
Տրանսպորտային միջոցներ								
- հաշվեկշռային արժեք	050		54 424			4 385		50 039
- արժեք	051		115 828					115 828
- կուտակված մաշվածություն	052		61 404	4 385				65 789
- կուտակված արժեզրկում	053							
Արտադրական գույք, տնտեսական գույք, գործիքներ								
- հաշվեկշռային արժեք	060		160 682	1 080		4 030		157 732
- արժեք	061		192 346	1 080				193 426
- կուտակված մաշվածություն	062		31 664	4 030				35 694
- կուտակված արժեզրկում	063							
Բազմամյա տնկարկներ								
- հաշվեկշռային արժեք	070							
- արժեք	071							
- կուտակված մաշվածություն	072							
- կուտակված արժեզրկում	073							
Բանող և մթերատու անասուններ								
- հաշվեկշռային արժեք	080							
- արժեք	081							
- կուտակված մաշվածություն	082							
- կուտակված արժեզրկում	083							
Այլ հիմնական միջոցներ								
- հաշվեկշռային արժեք	090							
- արժեք	091							
- կուտակված մաշվածություն	092							
- կուտակված արժեզրկում	093							
Ընդամենը շահագործման մեջ գտնվող մաշվող հիմնական միջոցներ								
- հաշվեկշռային արժեք	100		2 074 864	13 761		31 293		2 057 332
- արժեք	101		3 739 076	13 761				3 737 364
- կուտակված մաշվածություն	102		1 664 212	31 293				1 680 032
- կուտակված արժեզրկում	103							
Շահագործման մեջ չգտնվող հիմնական միջոցներ								
Շահագործման չհանձնված հիմնական միջոցներ								
- հաշվեկշռային արժեք	110		83 845	13 209				97 054
- արժեք	111		83 845	13 209				97 054
- կուտակված արժեզրկում	113							
Ժամանակավորապես շահագործումից հանված հիմնական միջոցներ								
- հաշվեկշռային արժեք	120		63 469					63 469
- արժեք	121		88 503					88 503
- կուտակված մաշվածություն	122		25 034					25 034
- կուտակված արժեզրկում	123							
Շահագործումից հանված և օտարման նպատակով պահվող հիմնական միջոցներ								
- հաշվեկշռային արժեք	130							
- արժեք	131							
- կուտակված արժեզրկում	133							
Ընդամենը շահագործման մեջ չգտնվող դրսապաս								
Մեծածախ								
- հաշվեկշռային արժեք	140		147 314	13 209				160 523
- արժեք	141		172 348	13 209				185 557
- կուտակված մաշվածություն	142		25 034					25 034
- կուտակված արժեզրկում	143							
Հողամասեր								
- հաշվեկշռային արժեք	150		68 761					68 761
- արժեք	151		68 761					68 761
- կուտակված արժեզրկում	153							
Ընդամենը հիմնական միջոցներ								
- հաշվեկշռային արժեք	160		2 290 939	26 970		31 293		2 286 616
- արժեք	161		3 980 185	26 970				3 991 682
- կուտակված մաշվածություն	162		1 689 246	31 293				1 705 066
- կուտակված արժեզրկում	163							

Ֆինանսական վարձակալությանը ստացված հիմնական միջոցներ

Աղյուսակ 5

Դասի անվանումը	տող	Նախորդ տարվա վերջի մնացորդը	Հաշվետու տարվա (ժամանակաշրջանի) վերջի մնացորդը
1	2	3	4
<i>Շենքեր</i>			
- հաշվեկշռային արժեք	010		
- արժեք	011		
- կուտակված մաշվածություն	012		
- կուտակված արժեզրկում	013		
<i>Մեքենաներ և սարքավորումներ</i>			
- հաշվեկշռային արժեք	020		
- արժեք	021		
- կուտակված մաշվածություն	022		
- կուտակված արժեզրկում	023		
<i>Տրանսպորտային միջոցներ</i>			
- հաշվեկշռային արժեք	030		
- արժեք	031		
- կուտակված մաշվածություն	032		
- կուտակված արժեզրկում	033		
<i>Այլ հիմնական միջոցներ</i>			
- հաշվեկշռային արժեք	040		
- արժեք	041		
- կուտակված մաշվածություն	042		
- կուտակված արժեզրկում	043		
<i>Ընդամենը ֆինանսական վարձակալությանը ստացված հիմնական միջոցներ</i>			
- հաշվեկշռային արժեք	050		
- արժեք	051		
- կուտակված մաշվածություն	052		
- կուտակված արժեզրկում	053		

Անավարտ ոչ ընթացիկ նյութական ակտիվներ

Աղյուսակ 6

Դասի անվանումը	տող	Նախորդ տարվա վերջի մնացորդը	Ավելացում	Նվազեցում	Հաշվետու տարվա (ժամանակաշրջանի) վերջի մնացորդը
1	2	3	4	5	6
<i>Կառուցման ընթացքում գտնվող</i>	010	63 406	19 051		82 457
<i>Տեղակայման ենթակա</i>	020				
<i>Հիմնական միջոցների վրա կապիտալացվող հետագա</i>	030		10 496	10 496	
<i>Կապալառուի կողմից կառուցվող հիմնական միջոցներ</i>	040				
<i>Ընդամենը անավարտ ոչ ընթացիկ</i>	050	63 406	29 547	10 496	82 457

Անավարտ ոչ նյութական ակտիվներ

Աղյուսակ 10

Ցուցանիշը	տող	Նախորդ տարվա վերջի մնացորդը	Ավելացում	Նվազեցում	Հաշվետու տարվա (ժամանակաշրջանի) վերջի մնացորդը
1	2	3	4	5	
Մշակման ընթացքում գտնվող ոչ նյութական ակտիվներ	010				
Ոչ նյութական ակտիվների վրա կապիտալացվող հետագա ծախսումներ	020				
Ընդամենը	030				

Աղյուսակ 11

Բաժնեմասնակցության մեթոդով հաշվառվող ներդրումներ

Ներդրման տեսակը	տող	Նախորդ տարվա վերջի մնացորդը	Հաշվետու տարվա (ժամանակաշրջանի) վերջի մնացորդը
1	2	3	4
Դուստր ընկերություններում	010		
Ասոցիացված կազմակերպություններում	020		
Համատեղ վերահսկվող միավորներում	030		
Ընդամենը	040		

Երկարաժամկետ բանկային վարկեր և փոխառություններ

Աղյուսակ 12

Ցուցանիշի անվանումը	տող	Նախորդ տարվա վերջի մնացորդը	Հաշվետու տարվա (ժամանակաշրջանի) վերջի մնացորդը
1	2	3	4
Երկարաժամկետ բանկային վարկեր			
- գուտ գումար	010	454 048	2 076 424
- համախառն գումար	011	487 828	2 445 607
- չկրած տոկոսային ծախսեր	012	33 780	369 183
Երկարաժամկետ փոխառություններ			
- գուտ գումար	020		
- համախառն գումար	021		
- չկրած տոկոսային ծախսեր	022		
Երկարաժամկետ պարտավորություններ ֆինանսական վարձակալության գծով			
- գուտ գումար	030		
- համախառն գումար	031		
- չկրած տոկոսային ծախսեր	032		
Ընդամենը			
- հաշվեկշռային արժեք	040	454 048	2 076 424
- համախառն գումար	041	487 828	2 445 607
- չկրած տոկոսային ծախսեր	042	33 780	369 183

Կարճաժամկետ բանկային վարկեր և փոխառություններ

Աղյուսակ 13

Ցուցանիշի անվանումը	տող	Նախորդ տարվա վերջի մնացորդը	Հաշվետու տարվա (ժամանակաշրջանի) վերջի մնացորդը
1	2	3	4
<i>Կարճաժամկետ բանկային վարկեր</i>			
- գուտ գումար	010	93 150	89 250
- համախառն գումար	011	103 514	94 571
- չկրած տոկոսային ծախսեր	012	10 364	5 321
<i>Կարճաժամկետ փոխառություններ</i>			
- գուտ գումար	020	110 377	73 584
- համախառն գումար	021	120 000	80 000
- չկրած տոկոսային ծախսեր	022	9 623	6 416
<i>Երկարաժամկետ բանկային վարկերի կարճաժամկետ մաս</i>			
- գուտ գումար	030	418 151	660 285
- համախառն գումար	031	477 497	883 803
- չկրած տոկոսային ծախսեր	032	59 346	223 518
<i>Երկարաժամկետ փոխառությունների կարճաժամկետ մաս</i>			
- գուտ գումար	040		
- համախառն գումար	041		
- չկրած տոկոսային ծախսեր	042		
<i>Ընդամենը</i>			
- գուտ գումար	050	621 678	823 119
- համախառն գումար	051	701 011	1 058 374
- չկրած տոկոսային ծախսեր	052	79 333	235 255

Կարճաժամկետ կրեդիտորական պարտքեր բյուջեին

Աղյուսակ 14

Հարկատեսակի անվանումը	տող	Նախորդ տարվա վերջի մնացորդը	Հաշվետու տարվա (ժամանակաշրջանի) վերջի մնացորդը
1	2	3	4
<i>Շահութահարկ</i>	010		
<i>Եկամտահարկ</i>	020		
<i>Ավելացված արժեքի հարկ</i>	030		
<i>Ակցիզային հարկ</i>	040		
<i>Գույքահարկ</i>	050	466	263
<i>Հողի հարկ</i>	060	181	181
<i>Մաքսատուրք</i>	070		1
<i>Հաստատագրված վճարներ</i>	080		
<i>Տույժեր</i>	090		
<i>Տուգանքներ</i>	100		
<i>Բնապահպանական վճարներ</i>	110		
<i>Բնօգտագործման վճարներ</i>	120		
<i>Այլ պարտադիր վճարներ</i>	130		
<i>Ընդամենը</i>	140	647	445

Պահուստներ

Աղյուսակ 15

Դասի անվանումը	տող	Նախորդ տարվա վերջի մնացորդը	Ավելացում		Նվազեցում		Հաշվետու տարվա (ժամանակաշրջանի) վերջի մնացորդը
			կատարված պահուստավորումներ	զեղչման ազդեցության ճշգրտում	պահուստների օգտագործումներ	պահուստների հակադարձումներ	
1	2	3	4	5	6	7	8
Երաշխիքային վաճառքների գծով	010						
Անբարենպաստ պայմանագրերի գծով պահուստներ	020						
Տրամադրված երաշխավորությունների և երաշխիքների գծով պահուստներ	030						
Այլ պահուստներ, այդ թվում՝	040	10 000			10 000		
	041						
	042						
Ընդամենը պահուստներ	050	10 000			10 000		

Հաշվեկշիռ հոդվածների սարմաս (փոխհատուցման) ժամկետների ռասսակարգմանը

Աղյուսակ 16

	տող	Կարճաժամկետ գումարներ	Երկարաժամկետ գումարներ
ԱԿՏԻՎ			
1	2	3	4
I. Ոչ ընթացիկ ակտիվներ			
Հիմնական միջոցներ	010	60 000	2 226 616
Ոչ նյութական ակտիվներ	020	2 000	10 323
Հետաձգված հարկային ակտիվներ	030		
Այլ ոչ ընթացիկ ակտիվներ, այդ թվում՝	040	20 000	1 222 616
	041		
	042		
Ընդամենը ոչ ընթացիկ ակտիվներ	050	82 000	3 459 555
II. Ընթացիկ ակտիվներ			
Նյութեր	060	539 639	
Աճեցվող և բավոլ կենդանիներ	070		
Արագամաշ առարկաներ	080	66 634	10 000
Անավարտ արտադրություն	090	1 211	
Արտադրանք	100	88 230	
Այլ ընթացիկ ակտիվներ, այդ թվում՝	110	2 081 519	200 000
	111		
	112		
Ընդամենը ընթացիկ ակտիվներ	120	2 777 233	210 000
Ընդամենը ակտիվներ	130	2 859 233	3 669 555

ՊԱՄԻՎ			
III. Սեփական կապիտալ			
Կանոնադրական (բաժնեհավաք) կապիտալի գուտ գումար	140		1 500 000
Սեփական կապիտալի այլ տարրեր, այդ թվում՝	150	350 000	1 037 970
	151		
Ընդամենը սեփական կապիտալ	160	350 000	2 537 970
IV. Ոչ ընթացիկ պարտավորություններ			
Ակտիվներին վերաբերող շնորհներ	170		
Այլ ոչ ընթացիկ պարտավորություններ, այդ թվում՝	180	500 000	1 679 499
	181		
Ընդամենը ոչ ընթացիկ պարտավորություններ	190	500 000	1 679 499
V. Ընթացիկ պարտավորություններ			
Ընթացիկ պարտավորություններ, այդ թվում	200	1 461 319	
	201		
	202		
Ընդամենը ընթացիկ պարտավորություններ	210	1 461 319	
Ընդամենը պասիվներ	220	2 311 319	4 217 469

Սույն կետում պահանջվող բացահայտումները լրացնելիս ավելացվում են լրացուցիչ թերթիկներ՝ էջակալելով որպես 17 ա, 17 բ և այլն:

5.3.3. Արտահաշվեկշռային հաշիվներ

Արտահաշվեկշռային հաշիվներ

Աղյուսակ 17

Ցուցանիշի անվանումը	տող	Նախորդ տարվա վերջի մնացորդը	Հաշվետու տարվա (ժամանակաշրջանի) վերջի մնացորդը
1	2	3	4
Գործառնական վարձակալությամբ ընդունված հիմնական միջոցներ	010		
Պատասխանատու պահպանման ընդունված ապրանքանյութական արժեքներ	020		
Վերանշակման ընդունված նյութեր	030		
Տեղակայման ընդունված սարքավորումներ	040		
Կոմիսիայի և կոնսիգնացիայի պայմանագրերով ընդունված ապրանքներ	050		
Որպես գրավ պահվող ակտիվների	060		
Հանգանակարարության գանձագրերում պայմանագրի ուսումնասիրության գանձագրերով մնացորդներ	070		
Կոմիսիայի և կոնսիգնացիայի պայմանագրերի համաձայն ստացված միջոցներ	080		
Հավատարմագրային կառավարմամբ և բրոքերային գործունեությամբ առաջացած դեբիտորական պարտքեր և տրամադրված փոխառություններ	090		
Հավատարմագրային կառավարման և կոմիսիայի ու կոնսիգնացիայի պայմանագրերի համաձայն ստացված միջոցների գծով պարտավորություններ	100		
Հիմնադրի (հաճախորդի) ֆինանսական արդյունք	110		
Հավատարմագրային կառավարմամբ և բրոքերային գործունեությամբ առաջացած կրեդիտորական պարտքեր և ստացված փոխառություններ	120		
Պայմանական պարտավորություններ	130		
Պայմանական ակտիվներ	140		
Հարկային հաշվառման նպատակներով դուրս գրված դեբիտորական պարտքեր	150	999	999
Հարկային հաշվառման նպատակներով դուրս գրված կրեդիտորական պարտքեր	160	423	423
Չհատուցված հարկային վնաս	170		
Գրավադրված ակտիվներ	180		
Խիստ հաշվառման բլանկներ	190		
Պարբերական և մասնագիտական գրականություն	200		
Շահագործման սույ գանձվող գործարարության ուսումնասիրության արձեցումը և արագանաշ	210		

5.3.4. Ֆինանսական արդյունքների մասին հաշվետվությանը կից ծանոթագրություններ

Ֆինանսական արդյունքների հաշվետվություն ծախսերի ըստ բնույթի դասակարգմամբ

Աղյուսակ 18

Ցուցանիշի անվանումը	տող	Նախորդ տարի (միջանկյալ ժամանակաշրջան՝ աճողական)	Հաշվետու տարի (միջանկյալ ժամանակաշրջան՝ աճողական)	Նախորդ տարվա միջանկյալ ժամանակաշրջան	Հաշվետու տարվա միջանկյալ ժամանակաշրջան
1	2	3	4	5	6
Արտադրանքի, ապրանքների, աշխատանքների, ծառայությունների իրացումից հասույթ	010	826 594	1 241 676	558 799	853 039
Գործառնական այլ եկամուտներ	020	2 140	6 378	1 698	5 237
Պատրաստի և անավարտ արտադրության մնացորդի փոփոխություն	030	2 135	6 046	21 605	11 282
Այլ կապիտալացված ծախսումներ	040	88 854	29 546	42 632	23 826
Օգտագործված հումք և նյութեր	050	(376 614)	(564 572)	(276 153)	(341 869)
Անձնակազմի գծով ծախսումներ	060	(162 593)	(200 770)	(90 236)	(104 926)
Օաշգործության և ատորությունների գծով	070	(30 083)	(31 293)	(10 049)	(18 074)
Գործառնական այլ ծախսումներ և ծախսեր	080	(255 416)	(293 660)	(152 289)	(262 860)
Գործառնական շահույթ (վնաս)	090	95 017	193 351	96 007	165 655
Ոչ գործառնական գործունեությունից շահույթ (վնաս)	100	15 049	(35 974)	18 498	(17 238)
Սովորական գործունեությունից շահույթ	110	110 066	157 377	114 505	148 417
Արտասովոր դեպքերից շահույթ (վնաս)	120				
Չուտ շահույթ (վնաս) նախքան շահութահարկի գծով ծախսի նվազեցումը	130	110 066	157 377	114 505	148 417
Շահութահարկի գծով ծախս	140		(13 728)		(6 864)
Չուտ շահույթ (վնաս) շահութահարկի գծով ծախսի նվազեցումից հետո	150	110 066	143 649	114 505	141 553

Գործառնական այլ գործունեությունից եկամուտ և ծախս

Աղյուսակ 19

Ցուցանիշի անվանումը	տող	Նախորդ տարի			Հաշվետու տարի (ժամանակաշրջան)		
		Եկամուտ	Ծախս	Արդյունք	Եկամուտ	Ծախս	Արդյունք
1	2	3	4	5	6	7	8
Այլ պաշարների վաճառքներից (օտարումներից)	010	3 907	3 015	892	5 998	4 209	1 789
Պաշարների արժեքների փոփոխությունից	020						
Վաճառքների գծով դեբիտորական պարտքերի անհավաքագրելիությունից (արժեզրկումից)	030		94	(94)	2	1	1
Երաշխիքային սպասարկումից և վերանորոգումից	040						
Գործառնական վարձակալության տրված հիմնական միջոցներից	050	600		600	300		300
Տույժերից, տուգանքներից	060		4 641	(4 641)		2 478	(2 478)
Արժեքների պակասորդներից և փչացումից և դրանց	070		2 357	(2 357)		1 979	(1 979)
Արտադրական ծախսումների՝ սովորական (նորմալ) մակարդակը գերազանումից	080						
Խոտանված արտադրանքից	090						
Ժամանակավորապես շահագործումից հանված հիմնական միջոցների պահպանումից	100						
Հիմնական միջոցների լուծարումից	110						
Հետագոտությունից և մշակումից	120		1 274	(1 274)		207	(207)
Այլ գործառնական գործունեությունից	130	57	626	(569)	77	14	63
Ընդամենը	140	4 564	12 007	(7 443)	6 377	8 888	(2 511)

Այլ ոչ գործառնական գործունեությունից եկամուտ և ծախս

Աղյուսակ 20

Ցուցանիշի անվանումը	տող	Նախորդ տարի			Հաշվետու տարի (ժամանակաշրջան)		
		Եկամուտ	Ծախս	Արդյունք	Եկամուտ	Ծախս	Արդյունք
1	2	3	4	5	6	7	8
Ոչ ընթացիկ ակտիվների վաճառքներից (օտարումներից)	010						
Ընթացիկ ֆինանսական ակտիվների վաճառքներից	020						
Ընդամենը գործառնական վարձակալության և պարտավորությունների մատուցումներից (օտարումներից) և պարտավորությունների մատուցումներից	030						
Ոչ ընթացիկ նյութական ակտիվների և ոչ նյութական ակտիվների վերաչափումից	040						
Արտարժույթի փոխարժեքային տարբերություններից	050	59 280	32 925	26 355	23 034	19 381	3 653
Ոչ գործառնական ֆինանսական գործիքների վերաչափումից և արժեզրկումից (անհավաքագրելիությունից)	060						
Ֆինանսական ներդրումներից	070						
Վարկերի և փոխառությունների գծով	080		26 872	(26 872)		39 329	(39 329)
Ակտիվներին վերաբերող շնորհներից	090						
Անհատույց տրված ակտիվների գծով	100		1 620	(1 620)		300	(300)
Ոչ գործառնական այլ գործունեությունից	110				2		2
Ընդամենը	120	59 280	61 417	(2 137)	23 036	59 010	(35 974)

Արտասովոր դեպքերից շահույթ (վնաս)

Աղյուսակ 21

Ցուցանիշի անվանումը	տող	Նախորդ տարի			Հաշվետու տարի (ժամանակաշրջան)		
		Եկամուտ	Ծախս	Արդյունք	Եկամուտ	Ծախս	Արդյունք
1	2	3	4	5	6	7	8
	010						
	020						
	030						
Ընդամենը	040						

Էական սխալից՝ արդյունք

Աղյուսակ 22

Ցուցանիշի անվանումը	տող	Ձև N2-ի տողի համարը	Նախորդ տարի			Հաշվետու տարի (ժամանակաշրջան)		
			Եկամուտ	Ծախս	Արդյունք	Եկամուտ	Ծախս	Արդյունք
1	2	3	4	5	6	7	8	9
	010							
	020							
	030							
	040							
Ընդամենը	050							

Հաշվապահական հաշվառման քաղաքականության փոփոխությունից՝ արդյունք

Աղյուսակ 23

Ցուցանիշի անվանումը	տող	Ձև N2-ի տողի համարը	Նախորդ տարի			Հաշվետու տարի (ժամանակաշրջան)		
			Եկամուտ	Ծախս	Արդյունք	Եկամուտ	Ծախս	Արդյունք
1	2	3	4	5	6	7	8	9
	010							
	020							
	030							
	040							
Ընդամենը	050							

Ֆինանսական արդյունքների մասին հաշվետվությանը կից ծանոթագրությունների այլ բացահայտումներ

Սույն կետում պահանջվող բացահայտումները լրացնելիս ավելացվում են լրացուցիչ թերթիկներ՝ էջակալելով որպես 22 ա, 22 բ և այլն:

5.3.5. Այլ բացահայտումներ

Մույն կետում պահանջվող բացահայտումները լրացնելիս ավելացվում են լրացուցիչ թերթիկներ՝
Էջակա-լեռվ որպես 23 ա, 23 բ և այլն:

կ.տ	Ղեկավար	<u>Պապ Բարսեղյան</u> անուն ազգանուն
	Գլխավոր հաշվապահ	<u>Արմեն Բալասանյան</u> անուն ազգանուն